



# COVID-19

19 de octubre de 2020

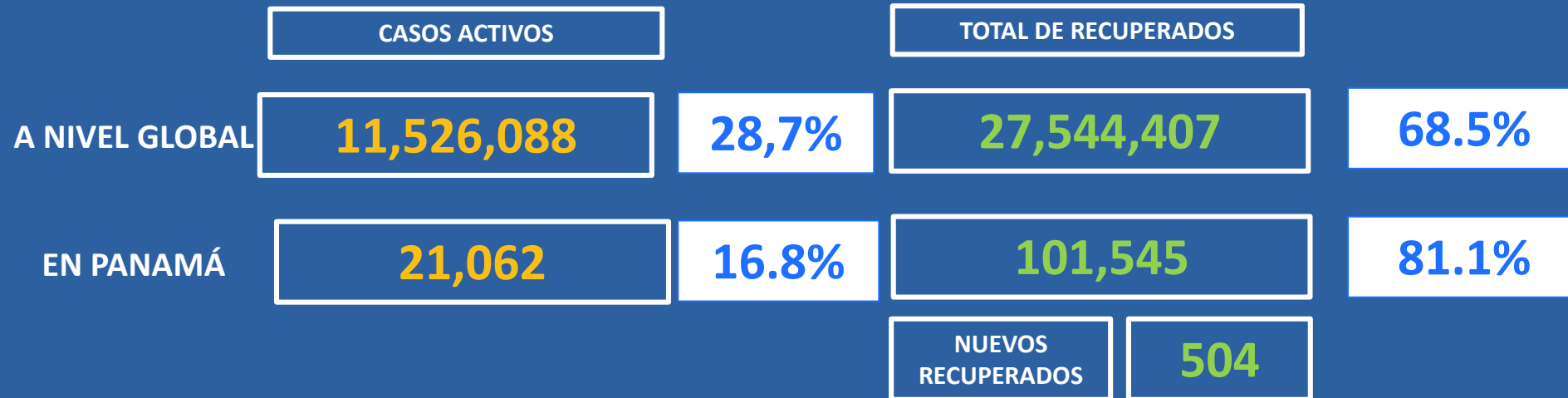


## Casos confirmados y Defunciones de COVID-19

	TOTAL DE CASOS CONFIRMADOS	TOTAL DE DEFUNCIONES	LETALIDAD	
A NIVEL GLOBAL	40,186,016	1,115,521	2.8 %	
EN PANAMÁ	125,181	2,574	2.1 %	
	NUEVOS CASOS	436	NUEVAS DEFUNCIONES	10
Obs: Total de 10 Defunciones: 8 corresponden a las ultimas 24 horas, y 2 en otras fechas. Hasta 10 :00 am.				



## Total de Casos Activos y Recuperados COVID-19





## Cantidad de pruebas a partir del 9 de marzo hasta el 19 de octubre de 2020

TOTAL DE PRUEBAS

**585,821**

NUEVAS PRUEBAS

**2,847**

PORCENTAJE DE POSITIVIDAD

**15.3%**

NUEVOS CASOS

**436**



## Pruebas de laboratorio positivas y negativas

PRUEBAS POR MILLÓN DE PERSONAS

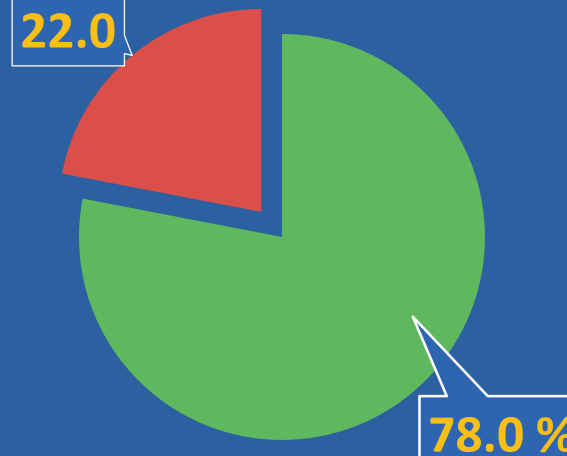
**136,922**

PRUEBAS POR 100,000 DE PERSONAS

**13,692**

**457,090** ■ Negativas


**128,731** ■ Positivas



\*Población total de Panamá: 4,278,500



## Distribución de casos activos



TOTAL AISLAMIENTO DOMICILIARIO

**20,310**

TOTAL DE HOSPITALIZADOS

**752**

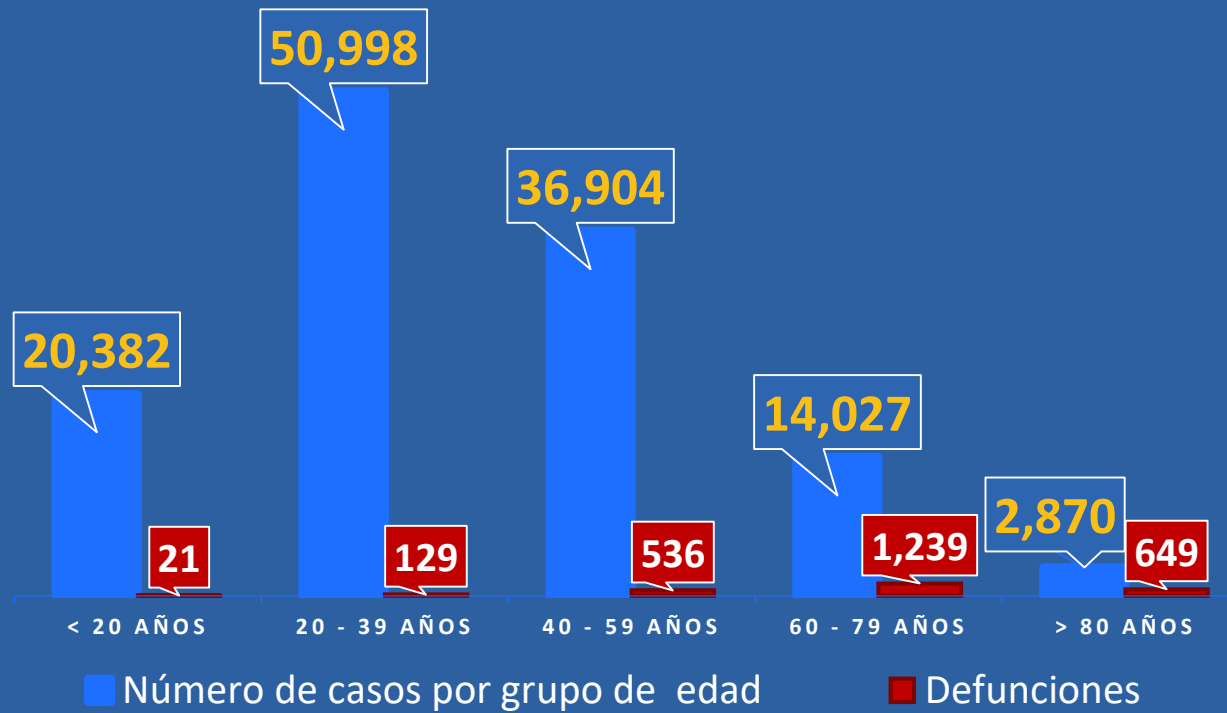


REPÚBLICA DE PANAMÁ  
GOBIERNO NACIONAL

MINISTERIO  
DE SALUD



## Números de casos y defunciones según Grupo de Edad





## CORREGIMIENTOS CON 10 Y MAS CASOS CONFIRMADOS 19 DE OCTUBRE de 2020

CORREGIMIENTOS	N°
Juan Demóstenes Arosemena (Panamá Oeste)	20
Cerro Silvestre (Panamá Oeste)	14
Vista Alegre (Panamá Oeste)	14
Arraiján (Panamá Oeste)	13
Santiago (Veraguas)	13
Soná (Veraguas)	13
Belisario Porras (San Miguelito)	12
Belisario Frías (San Miguelito)	11
Ernesto Córdoba Campos (Panamá Norte)	11
San Francisco (Metropolitana)	11
David (Chiriquí)	10







**REPÚBLICA DE PANAMÁ**  
— GOBIERNO NACIONAL —



Plan  
**Protégete  
Panamá**