



COVID-19

19 de septiembre de 2020



Casos confirmados y Defunciones de COVID-19

	TOTAL DE CASOS CONFIRMADOS	TOTAL DE DEFUNCIONES	LETALIDAD
A NIVEL GLOBAL	30,566,740	953,072	3.12 %
EN PANAMÁ	105,601	2,247	2.1 %
	NUEVOS CASOS	NUEVAS DEFUNCIONES	
	722	18	
Obs: Total de 18 Defunciones: 17 corresponden a las ultimas 24 horas, y una a día anterior. Hasta 9:00 am.			



Total de Casos Activos y Recuperados COVID-19

	CASOS ACTIVOS		TOTAL DE RECUPERADOS	
A NIVEL GLOBAL	8,786,144	28.74%	20,827,524	68.14%
EN PANAMÁ	23,164	21.9%	80,190	76.0%
			NUEVOS RECUPERADOS	1,097



Cantidad de pruebas a partir del 9 de marzo hasta el 19 de septiembre de 2020

TOTAL DE PRUEBAS

428,842

NUEVAS PRUEBAS

5,788

PORCENTAJE DE POSITIVIDAD

12.5 %

NUEVOS CASOS

722



Pruebas de laboratorio positivas y negativas

PRUEBAS POR MILLÓN DE PERSONAS

100,232

PRUEBAS POR 100,000 DE PERSONAS

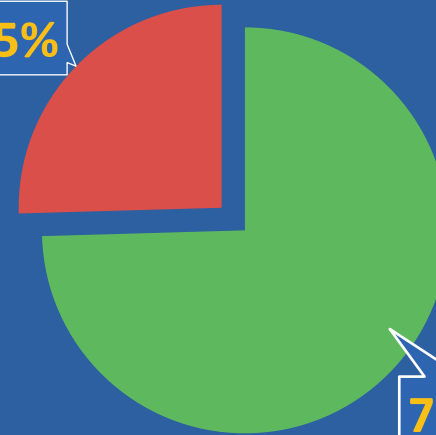
10,023

319,691 ■ Negativas

109,151 ■ Positivas

25.5%

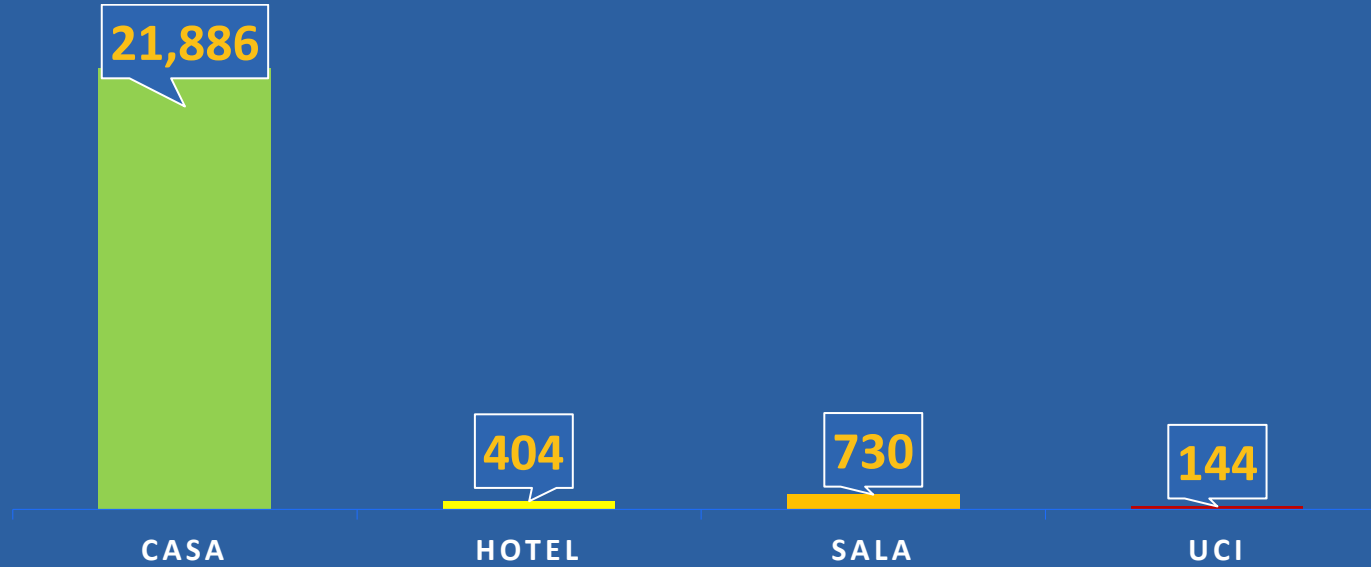
74.5%



*Población total de Panamá: 4,278,500



Distribución de casos activos



TOTAL AISLAMIENTO DOMICILIARIO

22,290

TOTAL DE HOSPITALIZADOS

874

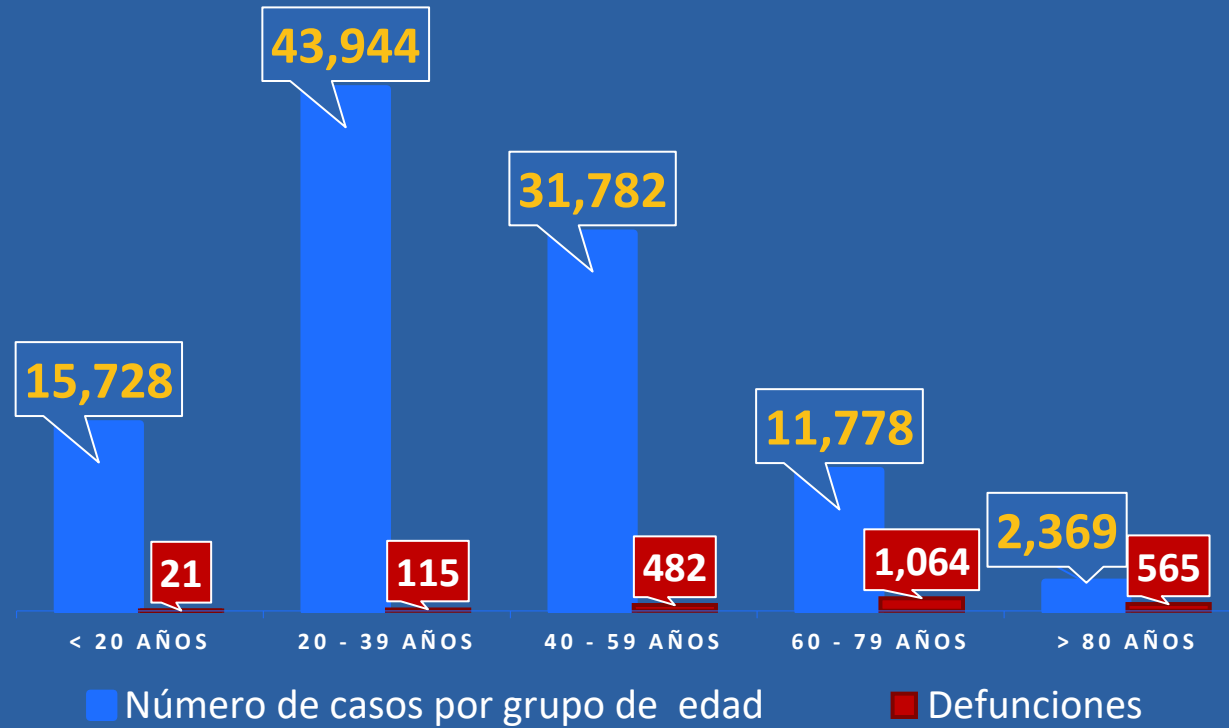


REPÚBLICA DE PANAMÁ
GOBIERNO NACIONAL

MINISTERIO
DE SALUD



Números de casos y defunciones según Grupo de Edad





**CORREGIMIENTOS CON MAS DE 10 CASOS CONFIRMADOS
19 DE SEPTIEMBRE DE 2020**

CORREGIMIENTOS	N°
Chitré	64
Burunga	18
Tocumen	15
Alcalde Diaz	14
Guadalupe	14
Puerto Caimito	13
Santiago	13
Chilibre	12
Betania	12
Juan Diaz (Panamá)	12
Barrio Colón	11
Herrera	11
Ernesto Córdoba Campos	11
Amelia Denis De Icaza	11
Juan Demóstenes Arosemena	11
Cerro Silvestre	11
Santa Clara	11
David	11
Vista Alegre	11





REPÚBLICA DE PANAMÁ
— GOBIERNO NACIONAL —



Plan
**Protégete
Panamá**