



COVID-19

18 de octubre de 2020



Casos confirmados y Defunciones de COVID-19

	TOTAL DE CASOS CONFIRMADOS	TOTAL DE DEFUNCIONES	LETALIDAD
A NIVEL GLOBAL	39,758,766	1,111,078	2.8 %
EN PANAMÁ	124,745	2,564	2.1 %
	NUEVOS CASOS	NUEVAS DEFUNCIONES	
	638	7	
Obs: Total de 7 Defunciones: 6 corresponden a las ultimas 24 horas, y 1 en otra fecha. Hasta 10 :00 am.			



Total de Casos Activos y Recuperados COVID-19

	CASOS ACTIVOS		TOTAL DE RECUPERADOS	
A NIVEL GLOBAL	11,303,074	28,4%	27,344,614	68.8%
EN PANAMÁ	21,140	16.9%	101,041	81.0%
			NUEVOS RECUPERADOS	693



Cantidad de pruebas a partir del 9 de marzo hasta el 18 de octubre de 2020





Pruebas de laboratorio positivas y negativas

PRUEBAS POR MILLÓN DE PERSONAS

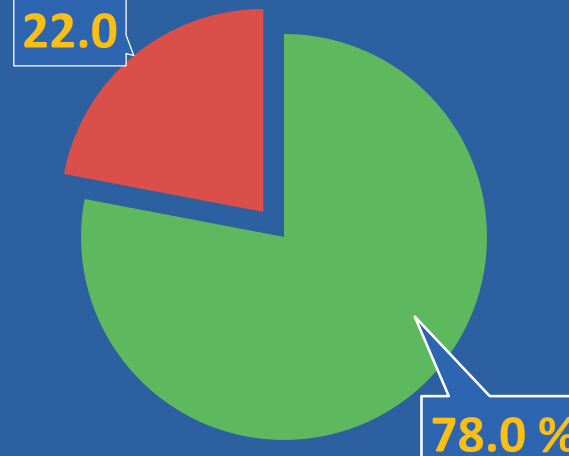
136,257

PRUEBAS POR 100,000 DE PERSONAS

13,626

454,679 ■ Negativas


128,295 ■ Positivas



*Población total de Panamá: 4,278,500



Distribución de casos activos



TOTAL AISLAMIENTO DOMICILIARIO

20,379

TOTAL DE HOSPITALIZADOS

761

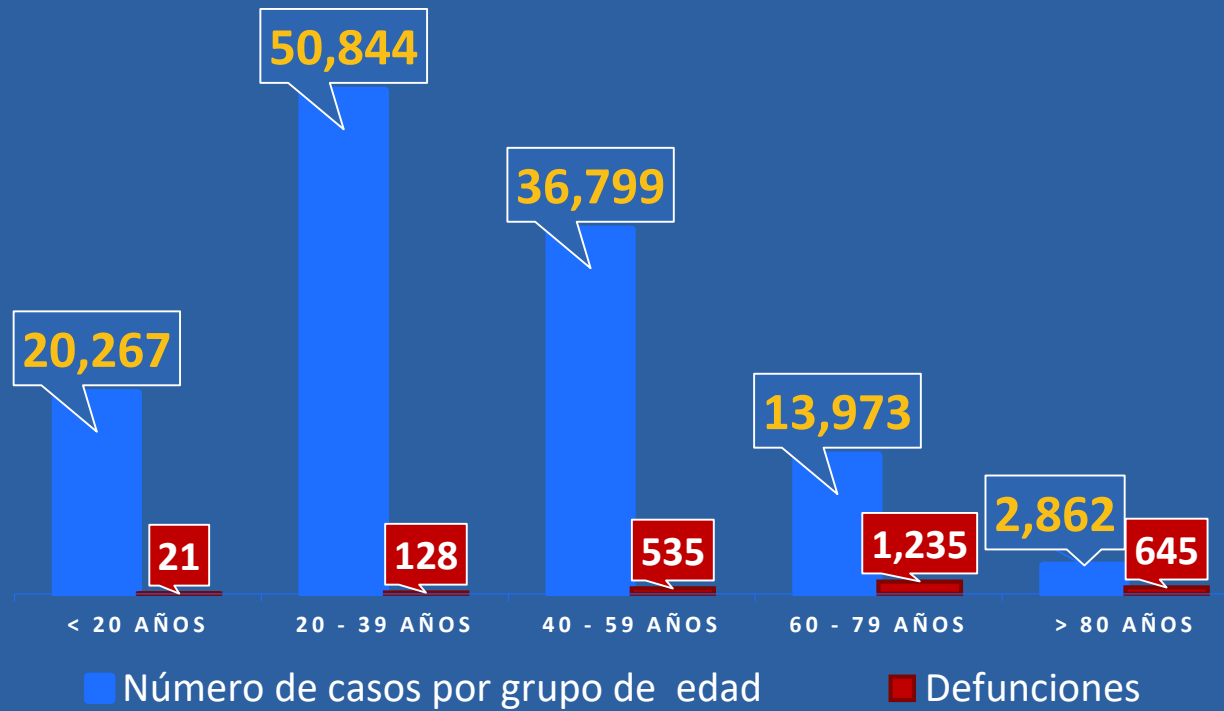


REPÚBLICA DE PANAMÁ
GOBIERNO NACIONAL

MINISTERIO
DE SALUD



Números de casos y defunciones según Grupo de Edad





CORREGIMIENTOS CON MAS DE 10 CASOS CONFIRMADOS 18 DE OCTUBRE de 2020

CORREGIMIENTOS	N°
ARRAIJAN (PANAMÁ OESTE)	29
DON BOSCO (PANAMÁ)	26
HORCONCITOS (CHIRIQUÍ)	24
AMELIA DENIS DE ICAZA (SAN MIGUELITO)	17
BELISARIO PORRAS (SAN MIGUELITO)	16
CHILIBRE (PANAMÁ NORTE)	16
VISTA ALEGRE (PANAMÁ OESTE)	16
CERRO SILVESTRE (PANAMÁ OESTE)	13
LAS CUMBRES (PANAMÁ NORTE)	12
RIO ABAJO (PANAMÁ)	12
RUFINA ALFARO (SAN MIGUELITO)	11



REPÚBLICA DE PANAMÁ
— GOBIERNO NACIONAL —

MINISTERIO
DE SALUD



REPÚBLICA DE PANAMÁ
— GOBIERNO NACIONAL —



Plan
**Protégete
Panamá**