



# COVID-19

17 de octubre de 2020



## Casos confirmados y Defunciones de COVID-19

	TOTAL DE CASOS CONFIRMADOS	TOTAL DE DEFUNCIONES	LETALIDAD
A NIVEL GLOBAL	39,461,816	1,106,454	2.8 %
EN PANAMÁ	124,107	2,557	2.06 %
	NUEVOS CASOS	NUEVAS DEFUNCIONES	
	609	11	
Obs: Total de 11 Defunciones: 10 corresponden a las ultimas 24 horas, y 1 en otra fecha. Hasta 10 :00 am.			



## Total de Casos Activos y Recuperados COVID-19

	CASOS ACTIVOS		TOTAL DE RECUPERADOS	
A NIVEL GLOBAL	11,210,609	28,4%	27,144,753	68.8%
EN PANAMÁ	21,202	17.08%	100,348	80.86%
			NUEVOS RECUPERADOS	1,062



## Cantidad de pruebas a partir del 9 de marzo hasta el 17 de octubre de 2020

TOTAL DE PRUEBAS

**578,200**

NUEVAS PRUEBAS

**4,188**

PORCENTAJE DE POSITIVIDAD

**14.5%**

NUEVOS CASOS

**609**



## Pruebas de laboratorio positivas y negativas

PRUEBAS POR MILLÓN DE PERSONAS

**135,141**

PRUEBAS POR 100,000 DE PERSONAS

**13,514**

**450,543**

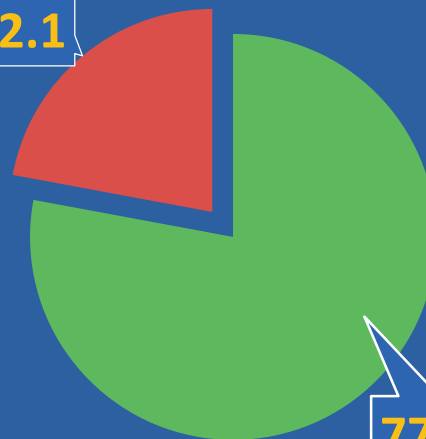
■ Negativas

**127,657**

■ Positivas

**22.1**


**77.9 %**



\*Población total de Panamá: 4,278,500



## Distribución de casos activos



TOTAL AISLAMIENTO DOMICILIARIO

**20,440**

TOTAL DE HOSPITALIZADOS

**762**

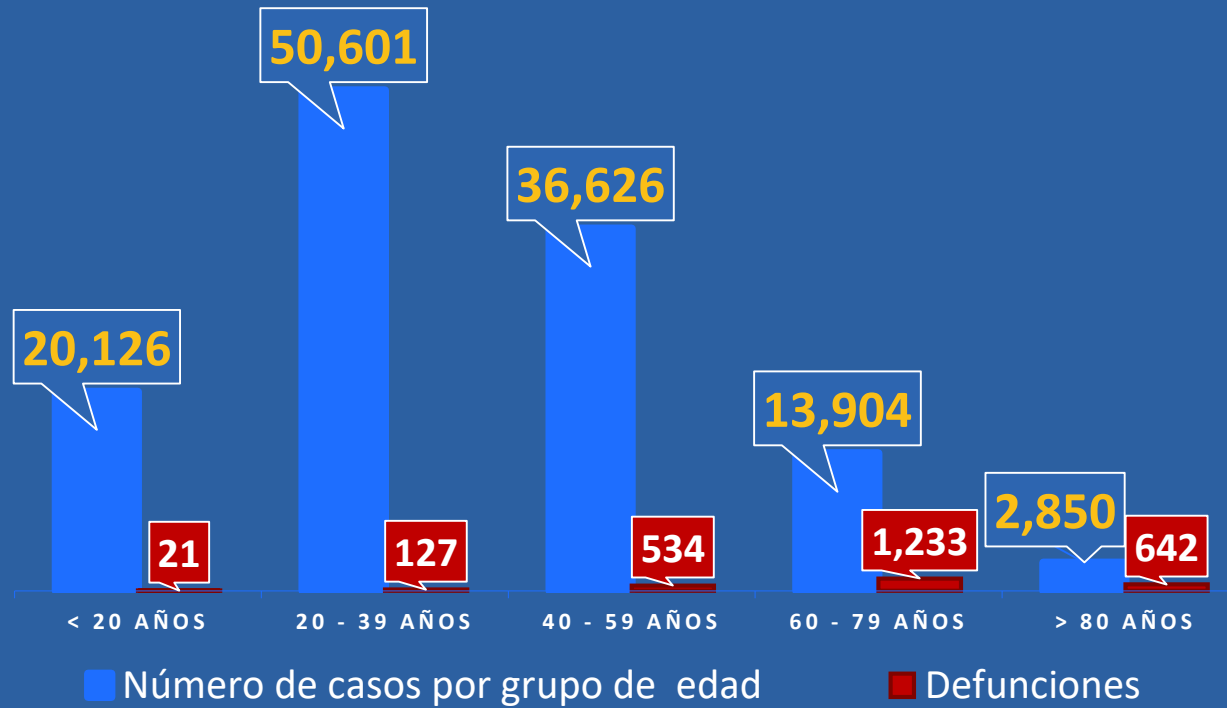


REPÚBLICA DE PANAMÁ  
GOBIERNO NACIONAL

MINISTERIO  
DE SALUD



## Números de casos y defunciones según Grupo de Edad





## CORREGIMIENTOS CON MAS DE 10 CASOS CONFIRMADOS 17 DE OCTUBRE de 2020

CORREGIMIENTOS	N°
24 De Diciembre (Panamá)	25
Vista Alegre (Panamá Oeste)	21
Tocumen (Panamá)	20
Betania (Panamá)	19
Juan Demóstenes Arosemena (Panamá Oeste)	18
Guadalupe (Panamá Oeste)	14
San Francisco (Panamá)	14
Pedregal (Panamá)	13
Pacora (Panamá)	12
David (Chiriquí)	11
Don Bosco (Panamá)	11
Juan Diaz (Panamá)	11
Playa Leona (Panamá Oeste)	11







**REPÚBLICA DE PANAMÁ**  
— GOBIERNO NACIONAL —



Plan  
**Protégete  
Panamá**