



COVID-19

15 de octubre de 2020



Casos confirmados y Defunciones de COVID-19

	TOTAL DE CASOS CONFIRMADOS	TOTAL DE DEFUNCIONES	LETALIDAD
A NIVEL GLOBAL	38,686,505	1,094,381	2.83 %
EN PANAMÁ	122,883	2,529	2.1 %
	NUEVOS CASOS	NUEVAS DEFUNCIONES	
	755	10	
Obs: Total de 10 Defunciones: 9 corresponden a las ultimas 24 horas, y una en otra fecha. Hasta 10 :00 am.			



Total de Casos Activos y Recuperados COVID-19

	CASOS ACTIVOS		TOTAL DE RECUPERADOS	
A NIVEL GLOBAL	10,856,333	28,06%	26,735,791	69.11%
EN PANAMÁ	21,683	17.6%	98,671	80.3%
			NUEVOS RECUPERADOS	752



Cantidad de pruebas a partir del 9 de marzo hasta el 15 de octubre de 2020

TOTAL DE PRUEBAS

567,540

NUEVAS PRUEBAS

6,976

PORCENTAJE DE POSITIVIDAD

10.8%

NUEVOS CASOS

755



Pruebas de laboratorio positivas y negativas

PRUEBAS POR MILLÓN DE PERSONAS

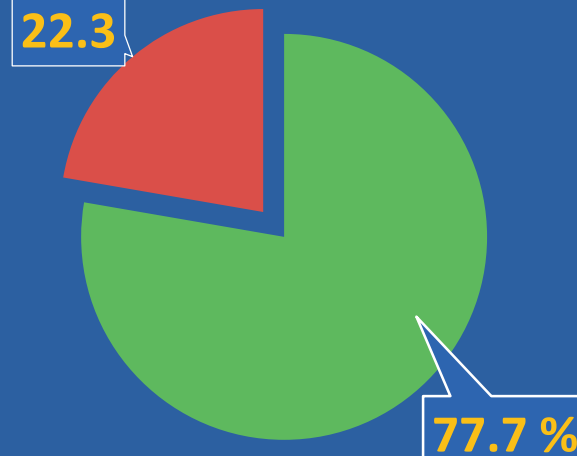
132,649

PRUEBAS POR 100,000 DE PERSONAS

13,265

441,107 ■ Negativas


126,433 ■ Positivas



*Población total de Panamá: 4,278,500



Distribución de casos activos



TOTAL AISLAMIENTO DOMICILIARIO

20,815

TOTAL DE HOSPITALIZADOS

808

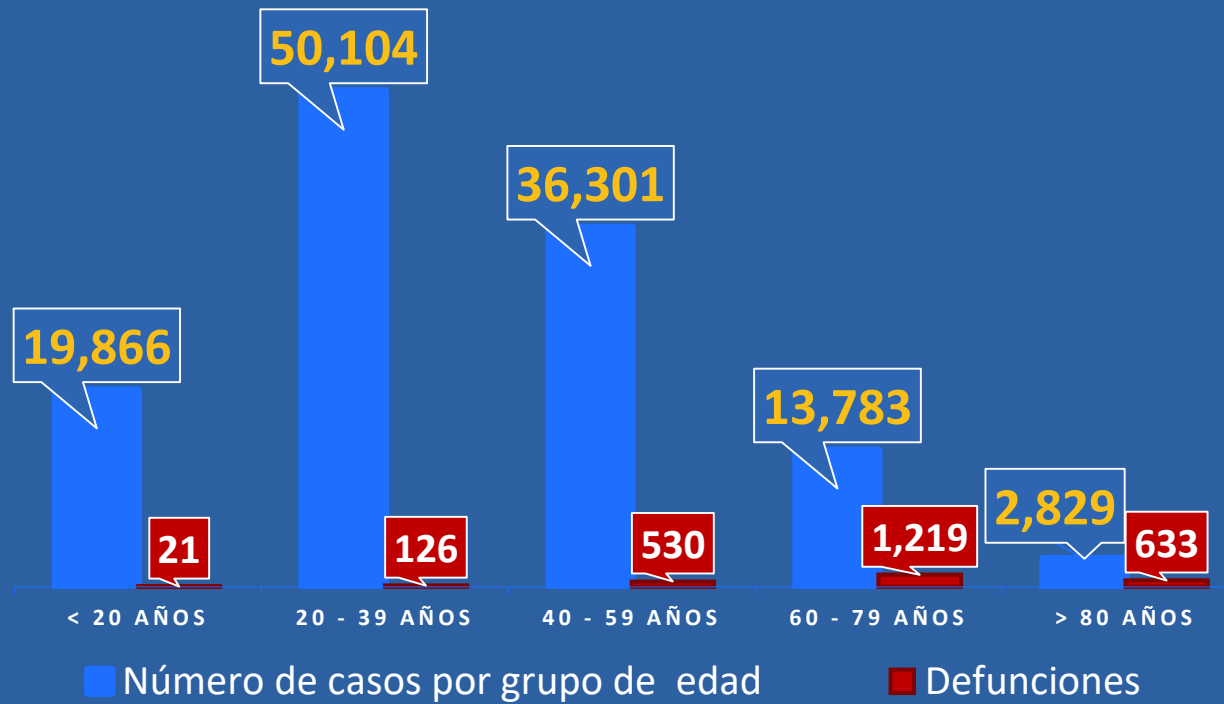


REPÚBLICA DE PANAMÁ
GOBIERNO NACIONAL

MINISTERIO
DE SALUD



Números de casos y defunciones según Grupo de Edad





Corregimientos Con Mas De 10 Casos Confirmados 15 De Octubre De 2020

Corregimientos	N°
Vista Alegre (Arraiján)	16
Bella Vista (Panamá)	14
Pacora (Panamá)	14
José Domingo Espinar (San Miguelito)	13
Cativá (Colón)	12
Pueblo Nuevo (Panamá)	12
Tocumen (Panamá)	12
Belisario Frías (San Miguelito)	11
Chilibre (Panamá Norte)	11



Corregimientos Con Mas De 10 Casos Confirmados 15 De Octubre De 2020

Corregimientos	N°
Puerto Caimito (La Chorrera)	22
Juan Demóstenes Arosemena	19
Santiago (Veraguas)	19
Rio Sábalo (Sambu)	18
Cerro Silvestre (Arraiján)	17
Guibale (Ngäbe Bugle)	17
Volcán (Tierras Altas)	17
24 De Diciembre (Panamá)	16



REPÚBLICA DE PANAMÁ
— GOBIERNO NACIONAL —

MINISTERIO
DE SALUD



REPÚBLICA DE PANAMÁ
— GOBIERNO NACIONAL —



Plan
**Protégete
Panamá**