



# COVID-19

15 de septiembre de 2020



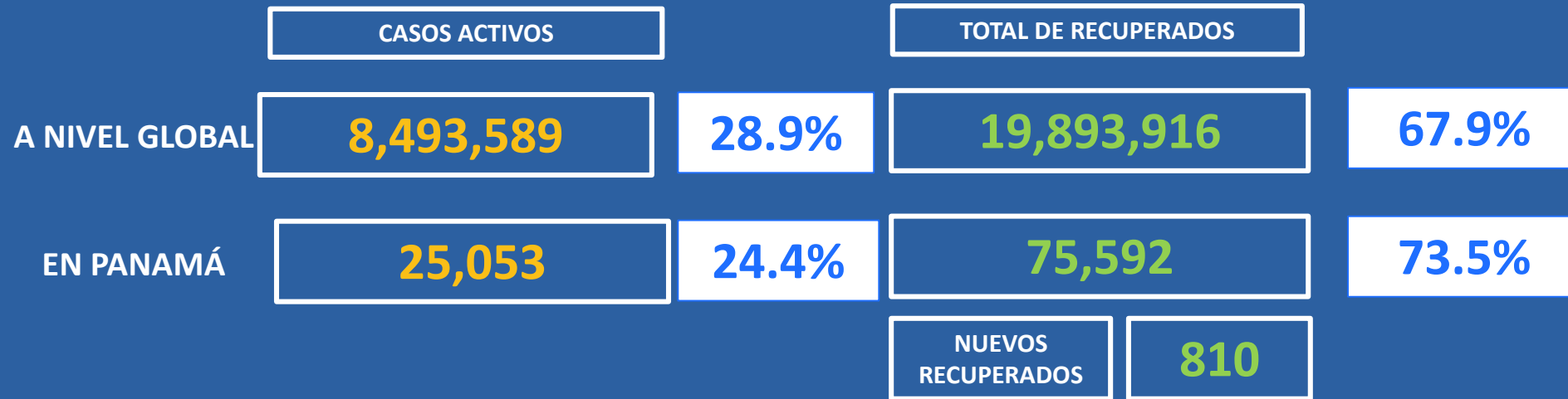
## Casos confirmados y Defunciones de COVID-19

	TOTAL DE CASOS CONFIRMADOS	TOTAL DE DEFUNCIONES	LETALIDAD
A NIVEL GLOBAL	29,316,738	929,236	3.2 %
EN PANAMÁ	102,832	2,187	2.1 %
	NUEVOS CASOS	NUEVAS DEFUNCIONES	
	628	14	

Obs: Total de 14 Defunciones: 11 corresponden a las ultimas 24 horas, 3 a días anteriores. Notificaciones hasta 9:00 am.



## Total de Casos Activos y Recuperados COVID-19





## Cantidad de pruebas a partir del 9 de marzo hasta el 15 de septiembre de 2020

TOTAL DE PRUEBAS

**406,812**

NUEVAS PRUEBAS

**4,740**

PORCENTAJE DE POSITIVIDAD

**13.3 %**

NUEVOS CASOS

**628**



## Pruebas de laboratorio positivas y negativas

PRUEBAS POR MILLÓN DE PERSONAS

**95,083**

PRUEBAS POR 100,000 DE PERSONAS

**9,508**

**300,430**

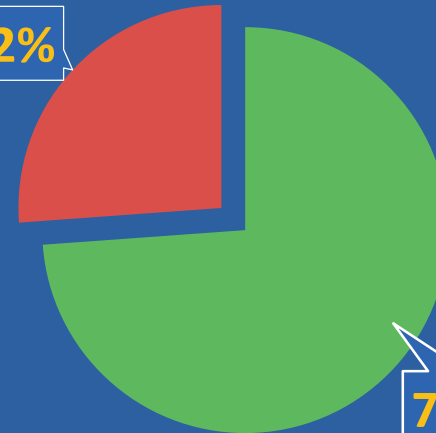
■ Negativas

**106,382**

■ Positivas

**26.2%**


**73.8%**



\*Población total de Panamá: 4,278,500



## Distribución de casos activos



TOTAL AISLAMIENTO DOMICILIARIO

**24,010**

TOTAL DE HOSPITALIZADOS

**1,043**

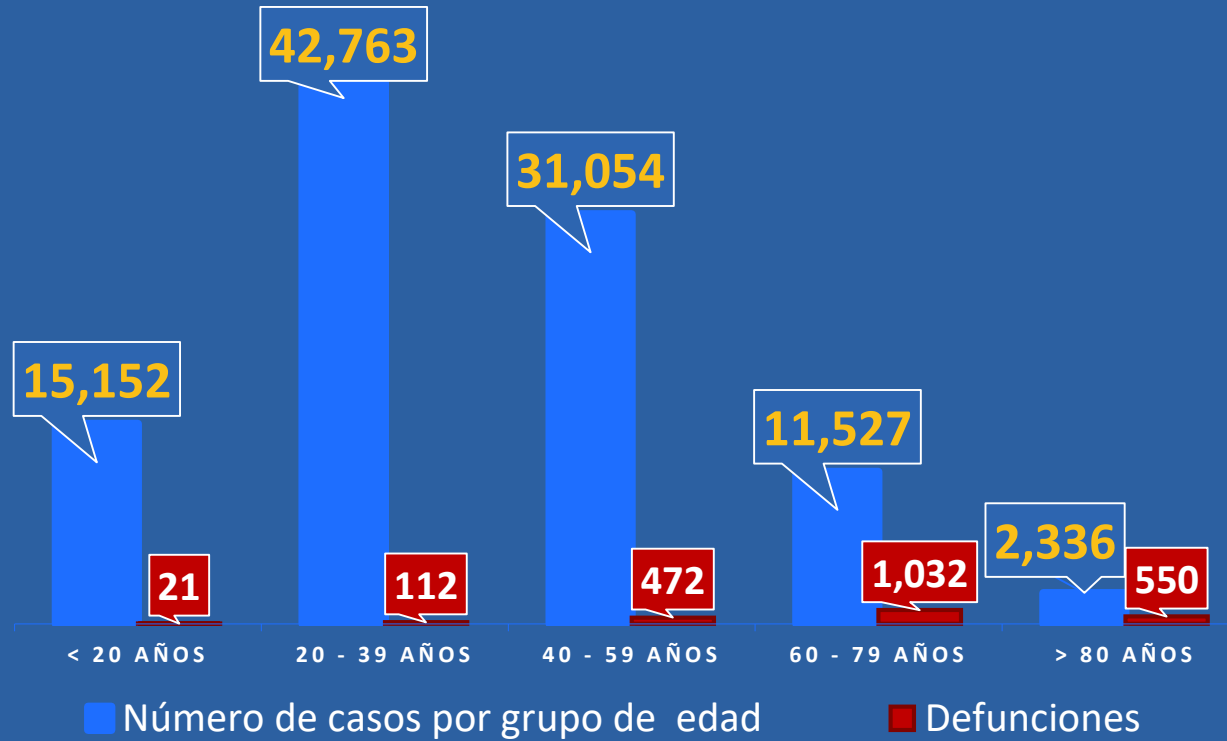


REPÚBLICA DE PANAMÁ  
GOBIERNO NACIONAL

MINISTERIO  
DE SALUD



## Números de casos y defunciones según Grupo de Edad





## Corregimientos Con Más De 10 Casos Confirmados 15 De Septiembre

Corregimientos	N°
Parque Lefevre	26
David	22
Chepo	21
Las Lomas (Chiriquí)	21
Alcalde Diaz	19
Pacora	18
Susama	18
Soloy	16
Quebrada De Piedra	14
Tocumen	14
Juan Diaz (Panamá)	13
Barrio Colón	12
Rio Sábalo	12
Guadalupe	11
Progreso	11





**REPÚBLICA DE PANAMÁ**  
— GOBIERNO NACIONAL —



Plan  
**Protégete  
Panamá**