



# COVID-19

12 de octubre de 2020



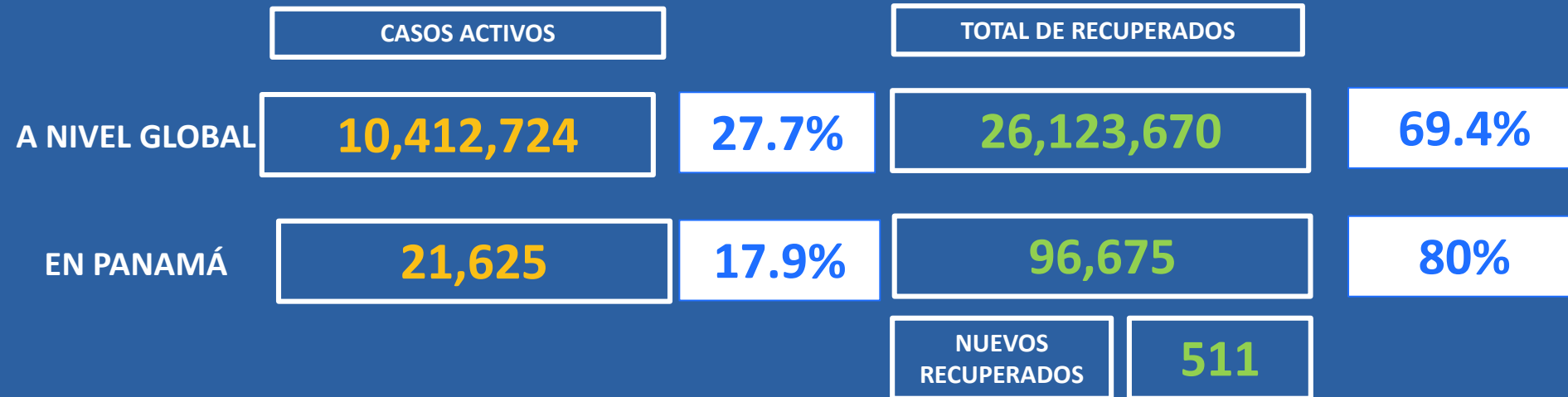
## Casos confirmados y Defunciones de COVID-19

	TOTAL DE CASOS CONFIRMADOS	TOTAL DE DEFUNCIONES	LETALIDAD
A NIVEL GLOBAL	37,614,668	1,078,274	2.9 %
EN PANAMÁ	120,802	2,502	2.1 %
	NUEVOS CASOS	NUEVAS DEFUNCIONES	
	489	11	

Obs: Total de 11 Defunciones: 9 corresponden a las ultimas 24 horas, y 2 en fechas anteriores. Hasta 10 :00 am.



## Total de Casos Activos y Recuperados COVID-19





## Cantidad de pruebas a partir del 9 de marzo hasta el 12 de octubre de 2020

TOTAL DE PRUEBAS

548,807

NUEVAS PRUEBAS

4,072

PORCENTAJE DE POSITIVIDAD

12%

NUEVOS CASOS

489



## Pruebas de laboratorio positivas y negativas

PRUEBAS POR MILLÓN DE PERSONAS

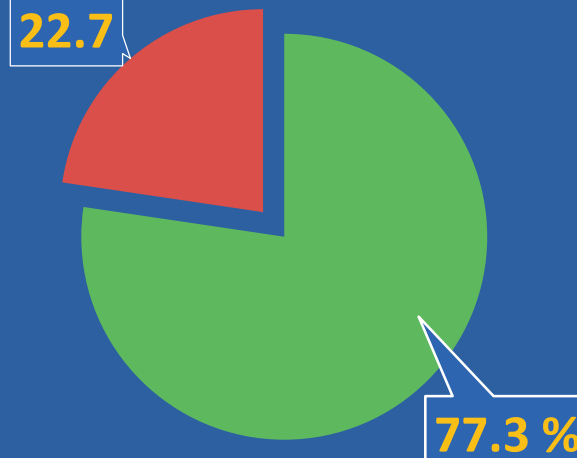
**128,271**

PRUEBAS POR 100,000 DE PERSONAS

**12,827**

**424,455** ■ Negativas


**124,352** ■ Positivas



\*Población total de Panamá: 4,278,500



## Distribución de casos activos



TOTAL AISLAMIENTO DOMICILIARIO

**20,825**

TOTAL DE HOSPITALIZADOS

**800**

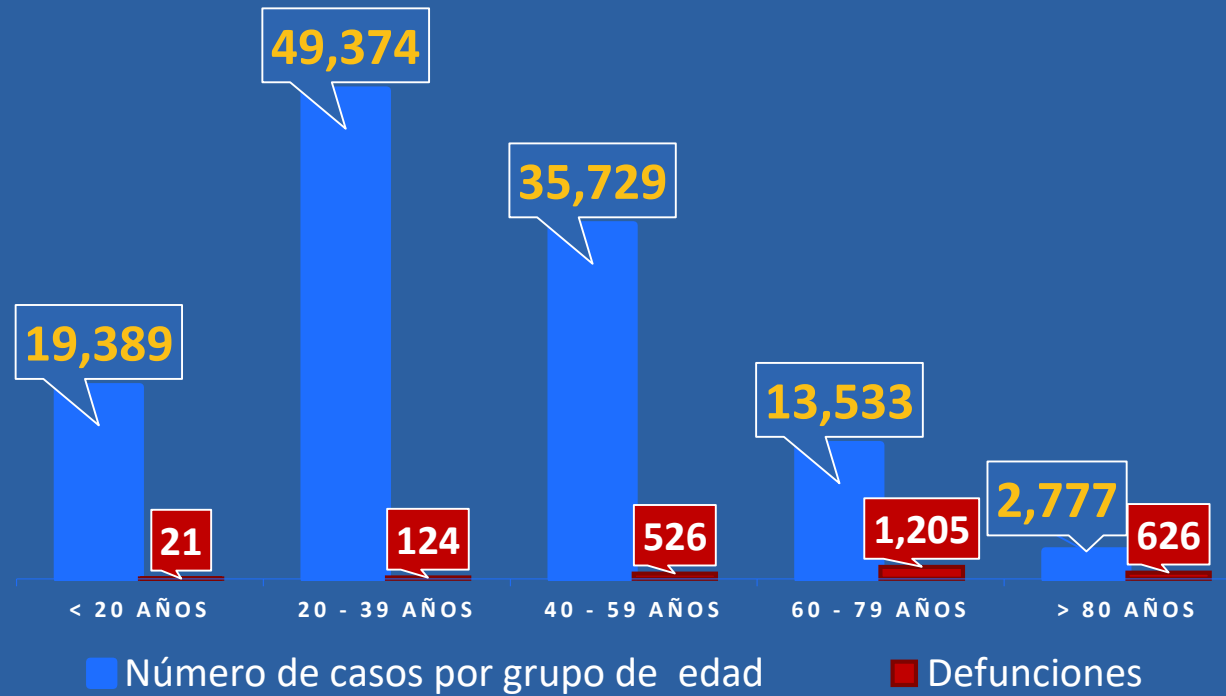


REPÚBLICA DE PANAMÁ  
— GOBIERNO NACIONAL —

MINISTERIO  
DE SALUD



## Números de casos y defunciones según Grupo de Edad





## CORREGIMIENTOS CON 10 Y MAS CASOS CONFIRMADOS 12 DE OCTUBRE DE 2020

Corregimientos	N°
Juan Demóstenes Arosemena (Panamá Oeste)	30
Vista Alegre (Panamá Oeste)	23
Amelia Denis De Icaza (San Miguelito)	16
Belisario Porras (San Miguelito)	15
Barrio Balboa (Panamá Oeste)	13
Santiago (Veraguas)	12
La Palma (Darién)	10
La Pena (Veraguas)	10





**REPÚBLICA DE PANAMÁ**  
— GOBIERNO NACIONAL —



Plan  
**Protégete  
Panamá**