



COVID-19

11 de octubre de 2020

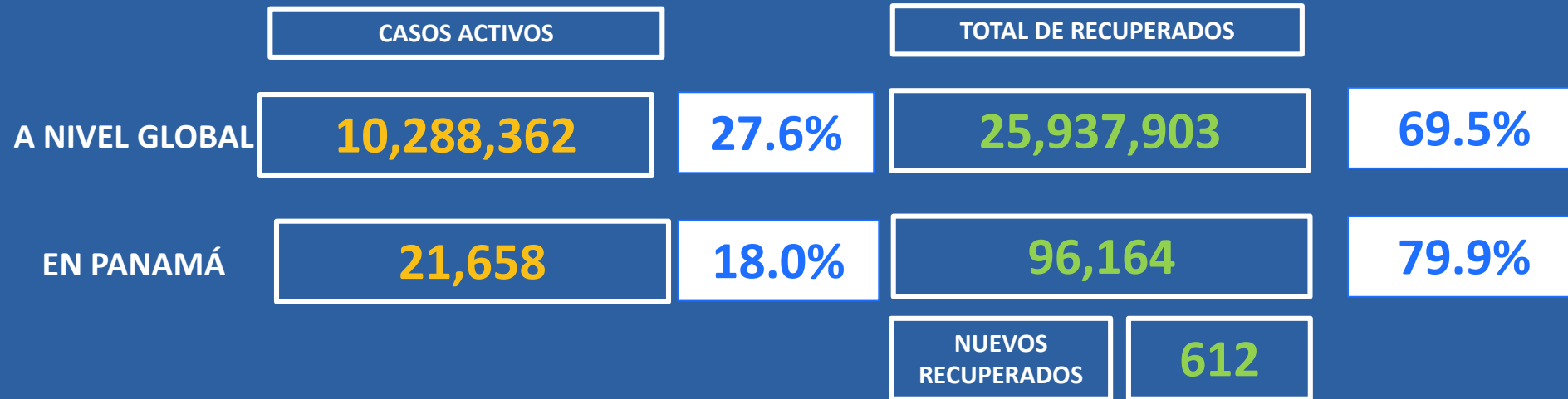


Casos confirmados y Defunciones de COVID-19

	TOTAL DE CASOS CONFIRMADOS	TOTAL DE DEFUNCIONES	LETALIDAD
A NIVEL GLOBAL	37,300,677	1,074,412	2.9 %
EN PANAMÁ	120,313	2,491	2.1 %
	NUEVOS CASOS	NUEVAS DEFUNCIONES	
	647	9	
Obs: Total de 9 Defunciones: 8 corresponden a las ultimas 24 horas, y 1 en fecha anterior. Hasta 10 :00 am.			



Total de Casos Activos y Recuperados COVID-19





Cantidad de pruebas a partir del 9 de marzo hasta el 11 de octubre de 2020

TOTAL DE PRUEBAS

544,735

NUEVAS PRUEBAS

4,560

PORCENTAJE DE POSITIVIDAD

14.2%

NUEVOS CASOS

647



Pruebas de laboratorio positivas y negativas

PRUEBAS POR MILLÓN DE PERSONAS

127,319

PRUEBAS POR 100,000 DE PERSONAS

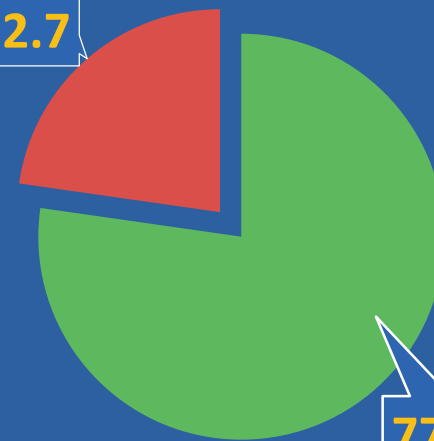
12,732

420,872 ■ Negativas

123,863 ■ Positivas

22.7


77.3 %



*Población total de Panamá: 4,278,500



Distribución de casos activos



TOTAL AISLAMIENTO DOMICILIARIO

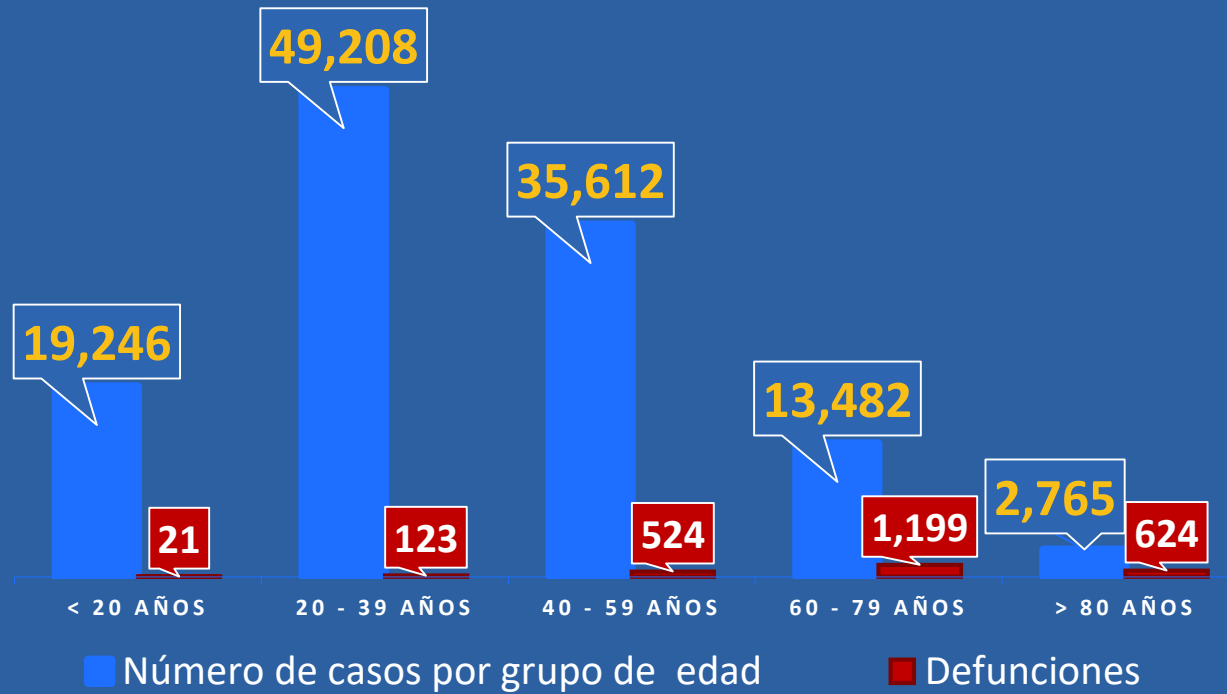
20,879

TOTAL DE HOSPITALIZADOS

779



Números de casos y defunciones según Grupo de Edad





CORREGIMIENTOS CON MÁS DE 10 CASOS CONFIRMADOS 11 DE OCTUBRE DE 2020

CORREGIMIENTOS	N°
Soná (Veraguas)	30
Guadalupe (Panamá Oeste)	26
Barrio Balboa (Panamá Oeste)	25
Jingurudo (Darién)	23
Vista Alegre (Panamá Oeste)	19
Cerro Silvestre (Panamá Oeste)	16
Arraiján (Panamá Oeste)	15
Juan Demóstenes Arosemena (Panamá Oeste)	14
Kankintu (Ngäbe Buglé)	14
Alcalde Diaz (Panamá Norte)	12
Alto Boquete (Chiriquí)	12
Betania (Metropolitana)	12
24 De Diciembre (Metropolitana)	11
Chilibre (Panamá Norte)	11



REPÚBLICA DE PANAMÁ
— GOBIERNO NACIONAL —

MINISTERIO
DE SALUD



REPÚBLICA DE PANAMÁ
— GOBIERNO NACIONAL —



Plan
**Protégete
Panamá**