



COVID-19

11 de septiembre de 2020



Casos confirmados y Defunciones de COVID-19

	TOTAL DE CASOS CONFIRMADOS	TOTAL DE DEFUNCIONES	LETALIDAD
A NIVEL GLOBAL	28,219,714	910,460	3.2 %
EN PANAMÁ	100,330	2,140	2.1 %
	NUEVOS CASOS	NUEVAS DEFUNCIONES	
	615	13	



Total de Casos Activos y Recuperados COVID-19

	CASOS ACTIVOS		TOTAL DE RECUPERADOS	
A NIVEL GLOBAL	8,267,609	29.3%	19,041,645	67.5%
EN PANAMÁ	25,332	25.3%	72,858	72.6%
			NUEVOS RECUPERADOS	655



Cantidad de pruebas a partir del 9 de marzo hasta el 11 de septiembre de 2020

TOTAL DE PRUEBAS

389,532

NUEVAS PRUEBAS

5,007

PORCENTAJE DE POSITIVIDAD

12.3 %

NUEVOS CASOS

615



Pruebas de laboratorio positivas y negativas

PRUEBAS POR MILLÓN DE PERSONAS

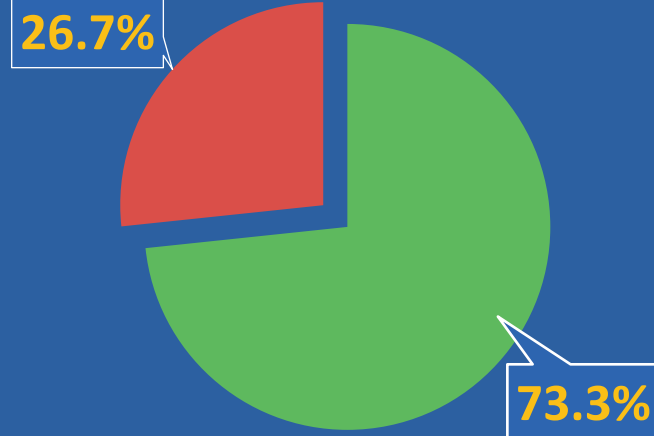
91,044

PRUEBAS POR 100,000 DE PERSONAS

9,104

285,652 ■ Negativas


103,880 ■ Positivas



*Población total de Panamá: 4,278,500



Distribución de casos activos



TOTAL AISLAMIENTO DOMICILIARIO

24,031

TOTAL DE HOSPITALIZADOS

1,301

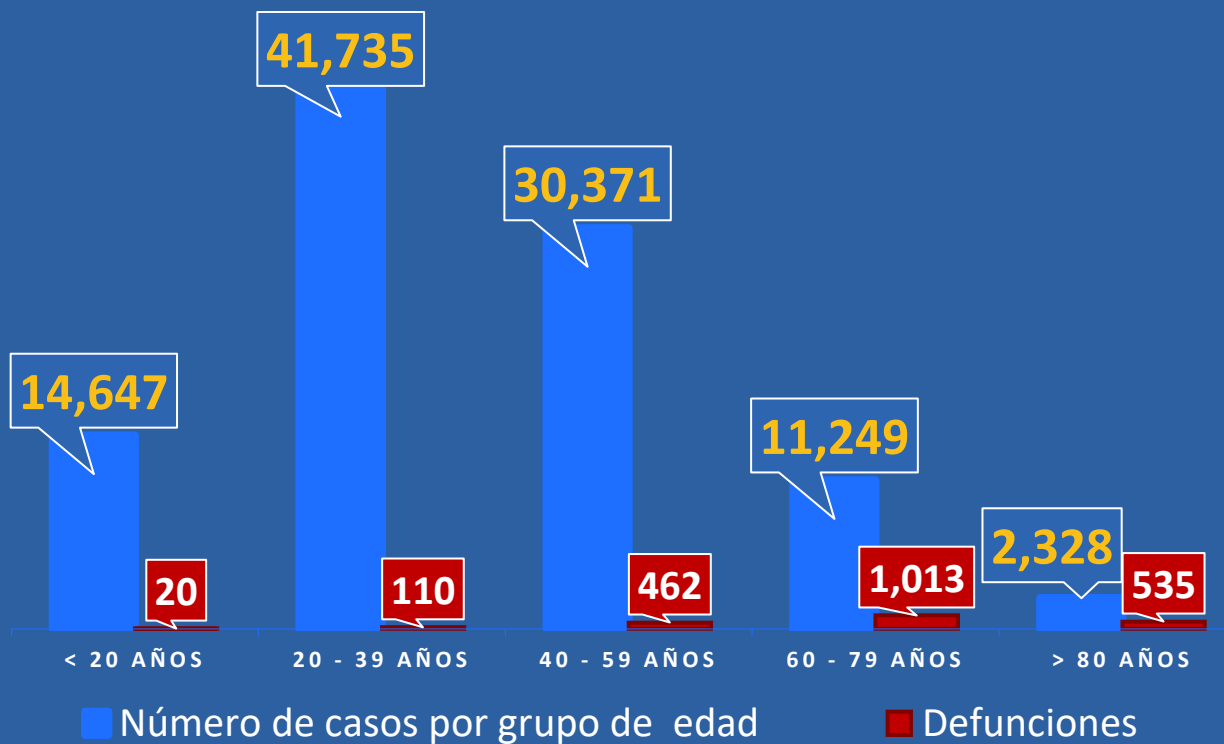


REPÚBLICA DE PANAMÁ
GOBIERNO NACIONAL

MINISTERIO
DE SALUD



Números de casos y defunciones según Grupo de Edad





Corregimientos Con Más De 10 Casos Confirmados 11 De Septiembre de 2020

CORREGIMIENTOS	N°
Arraiján	44
Cerro Silvestre	27
Vista Alegre	25
Pacora	17
24 De Diciembre	16
Barrio Colón	16
Las Lomas (Chiriquí)	15
Las Tablas	14
Tocumen	14
Burunga	13
David	13
Juan Demóstenes Arosemena	13
La Palma	12
Las Cumbres	11



REPÚBLICA DE PANAMÁ
— GOBIERNO NACIONAL —



Plan
**Protégete
Panamá**