



# COVID-19

11 de agosto de 2020



## Casos confirmados y Defunciones de COVID-19

	TOTAL DE CASOS CONFIRMADOS	TOTAL DE DEFUNCIONES	LETALIDAD
A NIVEL GLOBAL	20,124,437	737,224	3.7 %
EN PANAMÁ	76,464	1,680	2.2 %
	NUEVOS CASOS	NUEVAS DEFUNCIONES	
	1,115	16	



## Total de Casos Activos y Recuperados COVID-19

	CASOS ACTIVOS		TOTAL DE RECUPERADOS	
A NIVEL GLOBAL	7,013,429	34.8%	12,373,784	61.5%
EN PANAMÁ	24,119	31.5%	50,665	66.3%
			NUEVOS RECUPERADOS	1,155



## Cantidad de pruebas a partir del 9 de marzo hasta el 11 de agosto de 2020





## Pruebas de laboratorio positivas y negativas

PRUEBAS POR MILLÓN DE PERSONAS

**59,698**

PRUEBAS POR 100,000 DE PERSONAS

**5,970**

**177,243**

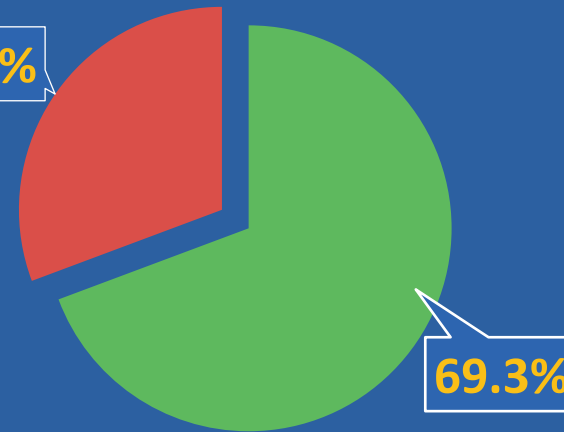
■ Negativas

**78,175**

■ Positivas

**30.7%**

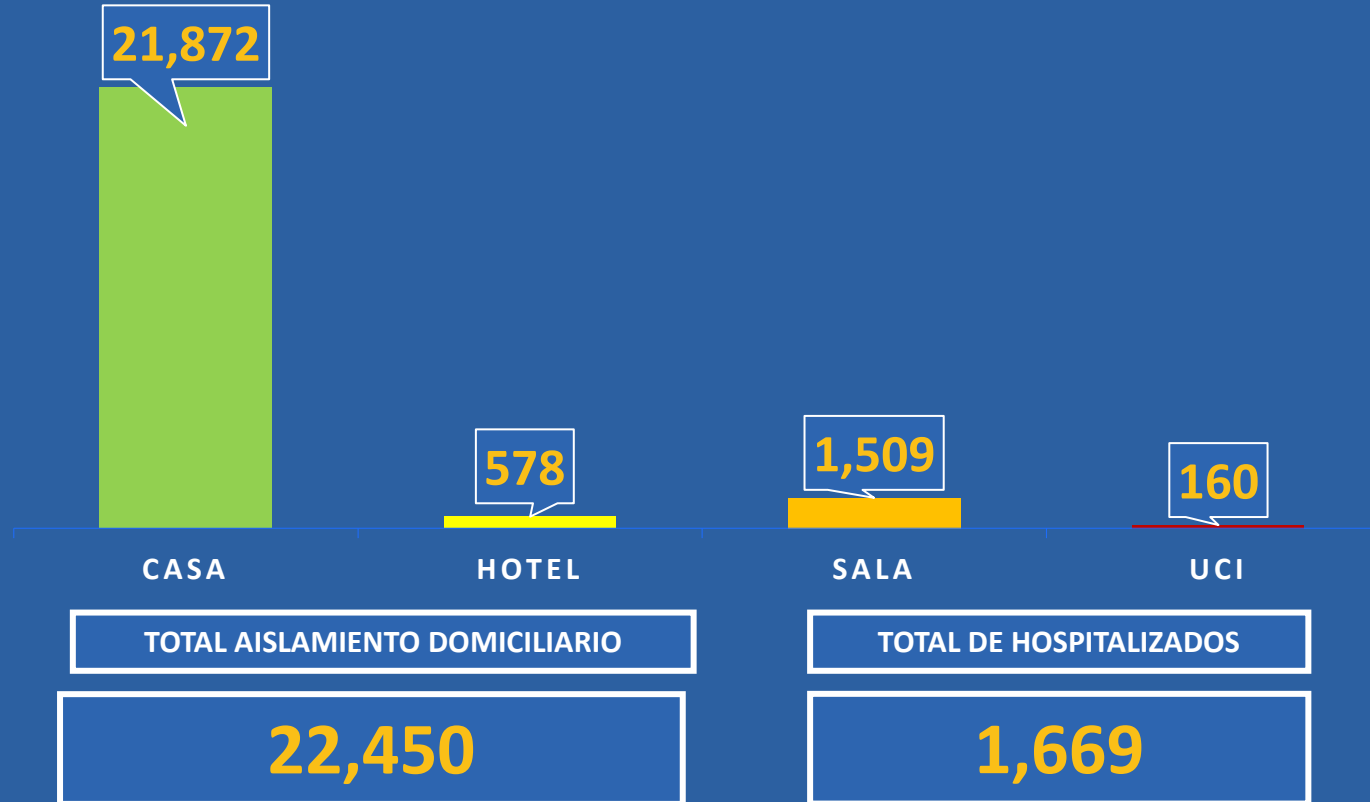
**69.3%**



\*Población total de Panamá: 4,278,500

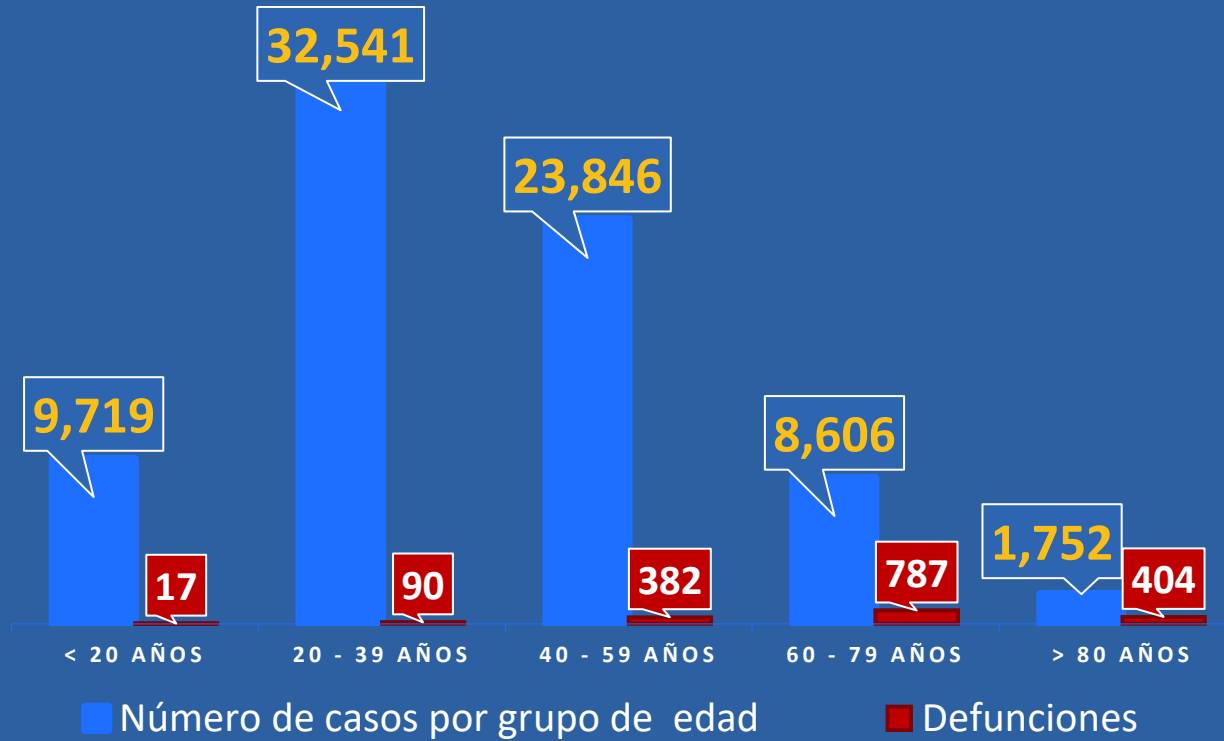


## Distribución de casos activos





## Números de casos y defunciones según Grupo de Edad





### Corregimiento Con Mas De 10 Casos Confirmados 11 De Agosto De 2020

Corregimientos	N°
Belisario Frías	36
24 De Diciembre	32
Tocumen	31
Juan Demóstenes Arosemena	29
José Domingo Espinar	28
Alcalde Diaz	27
Pacora	23
Juan Diaz (Panamá)	20
Pedregal (Panamá)	20
Guadalupe	19
Rufina Alfaro	19
Chilibre	18
Las Cumbres	18
Burunga	16





## Corregimiento Con Mas De 10 Casos Confirmados 11 De Agosto De 2020

Corregimientos	N°
Ernesto Córdoba Campos	16
Belisario Porras	14
El Coco (Panamá Oeste)	14
Playa Leona	14
Puerto Caimito	13
San Francisco	13
Barrio Balboa	12
Barrio Colon	12
David	12
El Arado	12
Vista Alegre	12
Ailigandí	11
Arraiján	11
Rio Abajo	11



**REPÚBLICA DE PANAMÁ**  
— GOBIERNO NACIONAL —



Plan  
**Protégete  
Panamá**