



COVID-19

09 de octubre de 2020

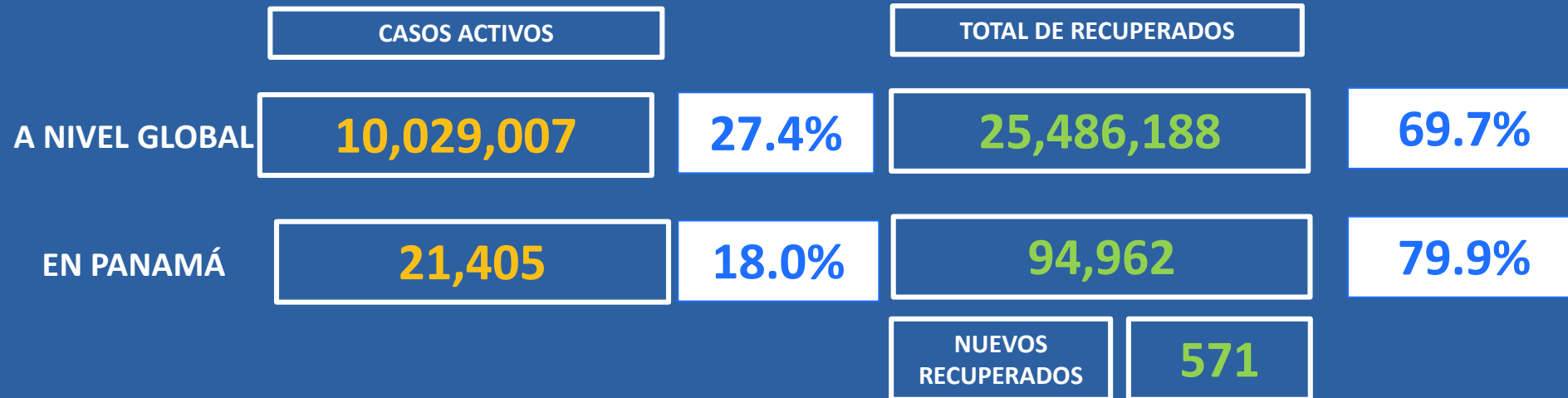


Casos confirmados y Defunciones de COVID-19





Total de Casos Activos y Recuperados COVID-19





Cantidad de pruebas a partir del 9 de marzo hasta el 09 de octubre de 2020

TOTAL DE PRUEBAS

533,146

NUEVAS PRUEBAS

6,728

PORCENTAJE DE POSITIVIDAD

11.7%

NUEVOS CASOS

787



Pruebas de laboratorio positivas y negativas

PRUEBAS POR MILLÓN DE PERSONAS

124,610

PRUEBAS POR 100,000 DE PERSONAS

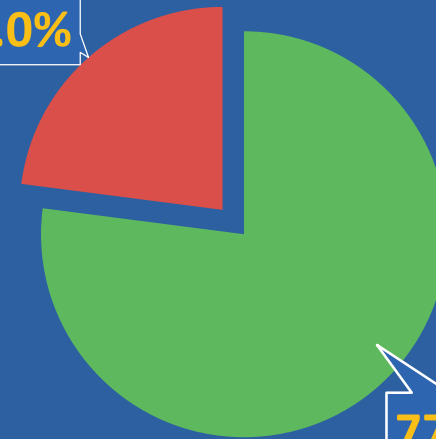
12,461

410,755 ■ Negativas

122,391 ■ Positivas

23.0%


77.0%



*Población total de Panamá: 4,278,500



Distribución de casos activos



TOTAL AISLAMIENTO DOMICILIARIO

20,603

TOTAL DE HOSPITALIZADOS

802

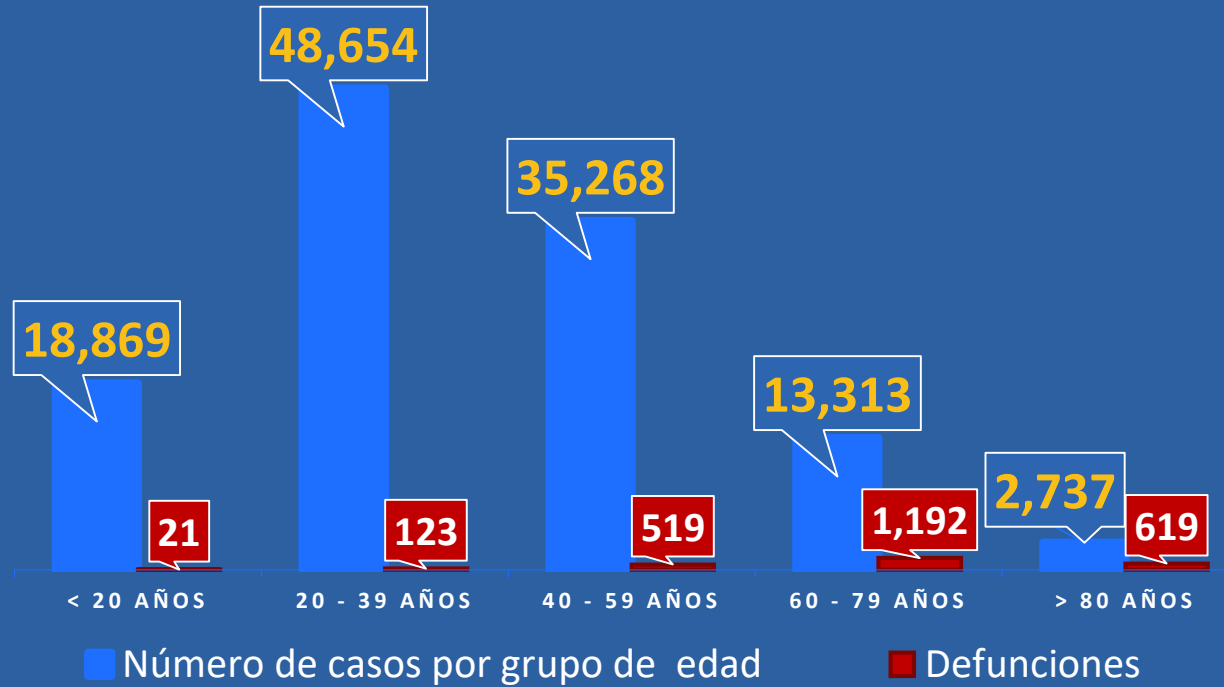


REPÚBLICA DE PANAMÁ
— GOBIERNO NACIONAL —

MINISTERIO
DE SALUD



Números de casos y defunciones según Grupo de Edad





CORREGIMIENTOS CON MÁS DE 10 CASOS CONFIRMADOS 9 DE OCTUBRE DE 2020

CORREGIMIENTOS	N°
La Palma (Darién)	45
24 De Diciembre	34
Soná	31
Santiago	22
Las Mañanitas	19
Tocumen	19
Chilibre	18
Vista Alegre (Arraiján)	18
Cerro Silvestre (Arraiján)	17
Juan Demóstenes Arosemena	17
Betania	15
Puerto Caimito (La Chorrera)	13
Santa Clara (Chiriquí)	13
Juan Díaz (Panamá)	11



REPÚBLICA DE PANAMÁ
— GOBIERNO NACIONAL —



Plan
**Protégete
Panamá**