



# COVID-19

09 de agosto de 2020

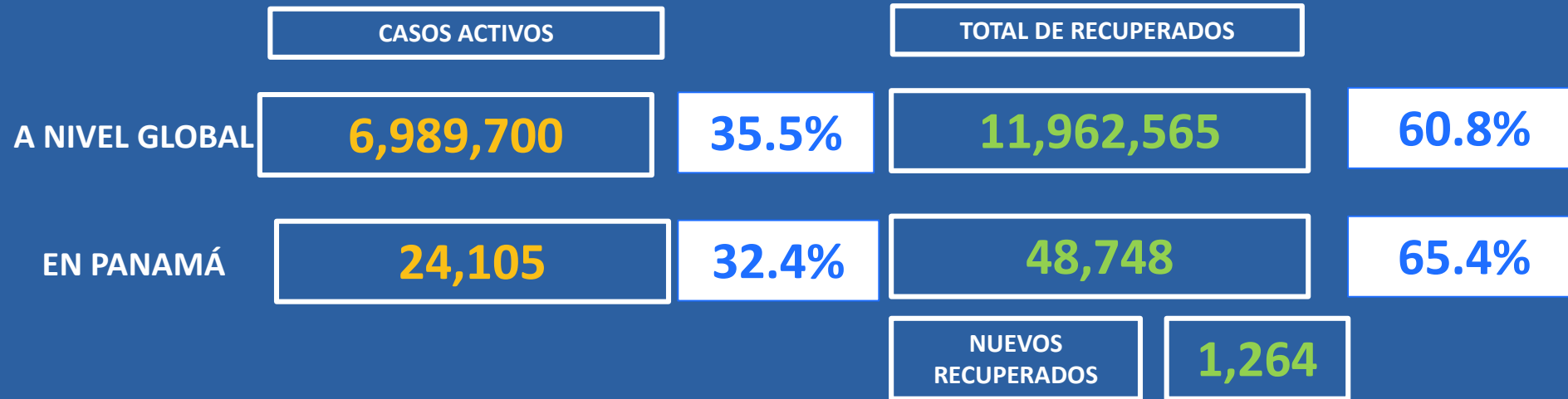


## Casos confirmados y Defunciones de COVID-19

	TOTAL DE CASOS CONFIRMADOS	TOTAL DE DEFUNCIONES	LETALIDAD
A NIVEL GLOBAL	19,680,042	727,777	3.7 %
EN PANAMÁ	74,492	1,639	2.2 %
	NUEVOS CASOS	NUEVAS DEFUNCIONES	
	841	30	



## Total de Casos Activos y Recuperados COVID-19





## Cantidad de pruebas a partir del 9 de marzo hasta el 09 de agosto de 2020





## Pruebas de laboratorio positivas y negativas

PRUEBAS POR MILLÓN DE PERSONAS

**58,427**

PRUEBAS POR 100,000 DE PERSONAS

**5,843**

**173,589**

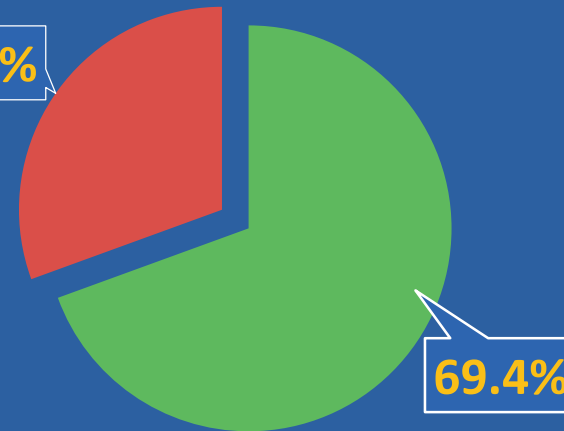
■ Negativas

**76,391**

■ Positivas

**30.6%**

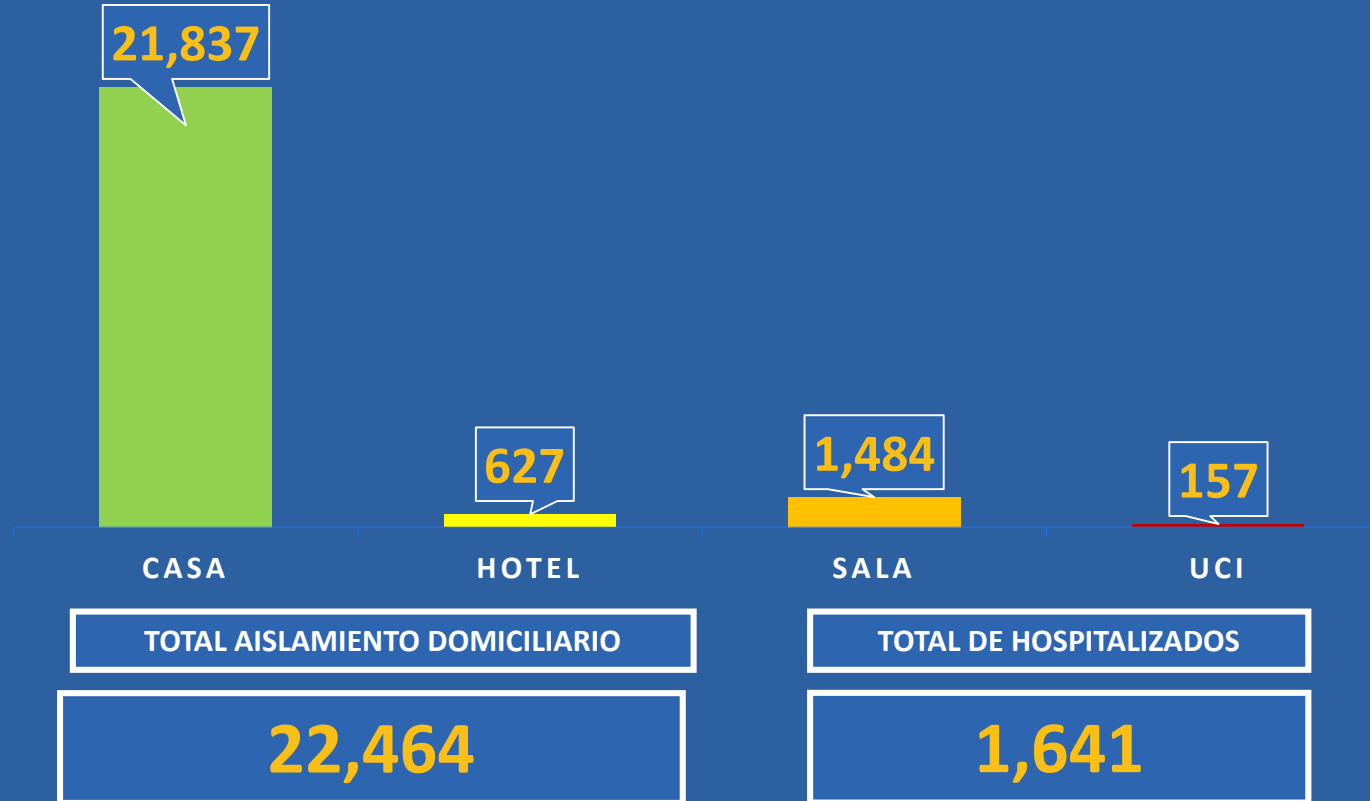
**69.4%**



\*Población total de Panamá: 4,278,500

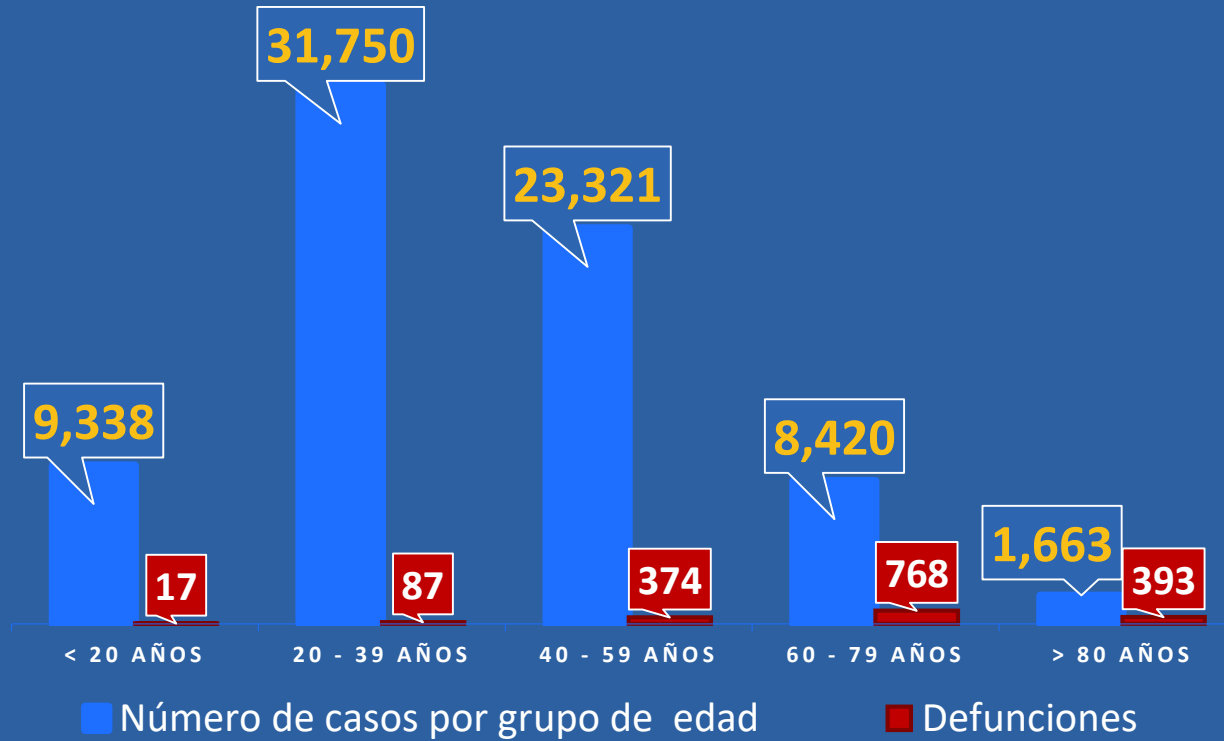


## Distribución de casos activos





## Números de casos y defunciones según Grupo de Edad





## Corregimiento Con Mas De 10 Casos Confirmados 09 De Agosto De 2020

Corregimientos	N°
24 De Diciembre	42
Arraiján	32
Tocumen	29
Pedregal (Panamá)	28
Vista Alegre	27
Burunga	20
Las Mañanitas	17
David	16
Pacora	16
Chilibre	15
Barrio Balboa	13
Belisario Porras	13
Omar Torrijos	11





**REPÚBLICA DE PANAMÁ**  
— GOBIERNO NACIONAL —



Plan  
**Protégete  
Panamá**