



# COVID-19

08 de octubre de 2020

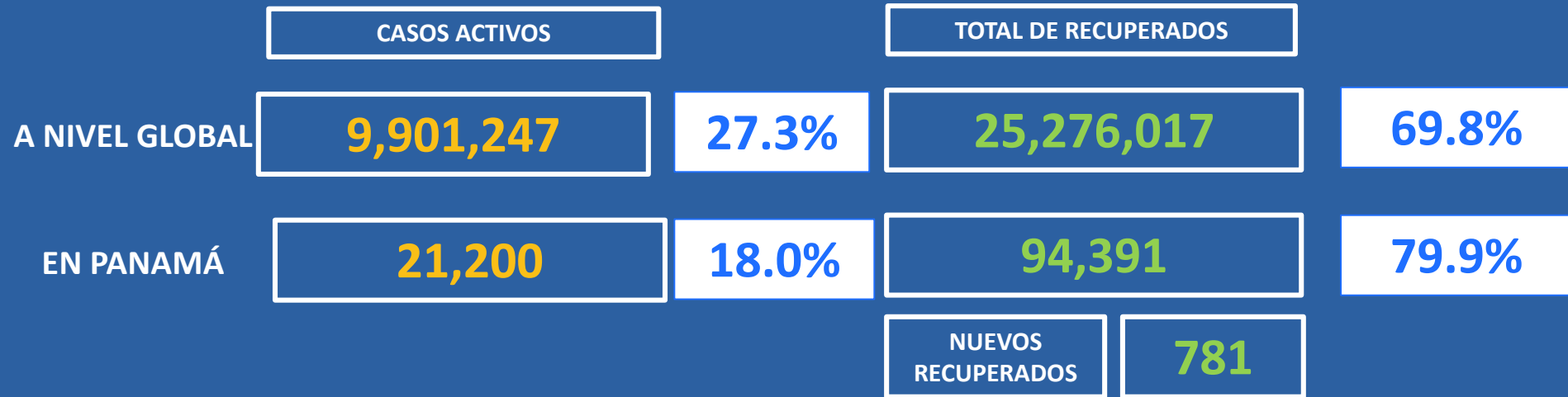


## Casos confirmados y Defunciones de COVID-19





## Total de Casos Activos y Recuperados COVID-19





## Cantidad de pruebas a partir del 9 de marzo hasta el 08 de octubre de 2020

TOTAL DE PRUEBAS

**526,418**

NUEVAS PRUEBAS

**5,836**

PORCENTAJE DE POSITIVIDAD

**12.9%**

NUEVOS CASOS

**754**



## Pruebas de laboratorio positivas y negativas

PRUEBAS POR MILLÓN DE PERSONAS

**123,038**

PRUEBAS POR 100,000 DE PERSONAS

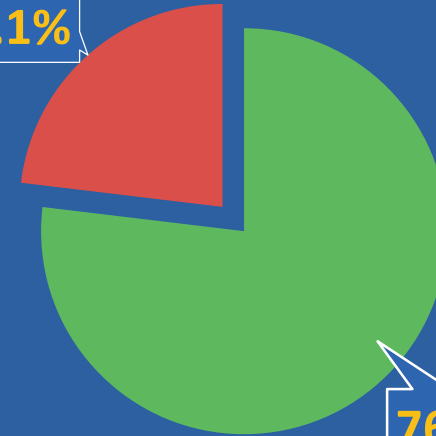
**12,304**

**404,814** ■ Negativas

**121,604** ■ Positivas

**23.1%**


**76.9%**



\*Población total de Panamá: 4,278,500



## Distribución de casos activos



TOTAL AISLAMIENTO DOMICILIARIO

**20,341**

TOTAL DE HOSPITALIZADOS

**859**

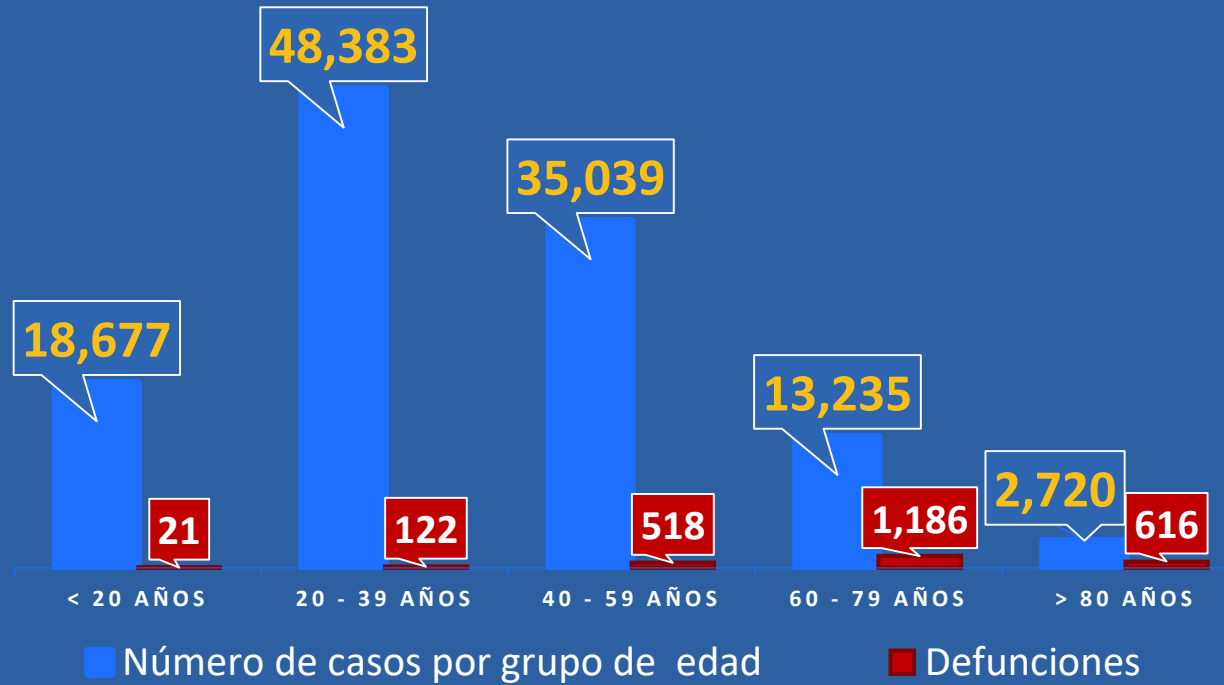


REPÚBLICA DE PANAMÁ  
GOBIERNO NACIONAL

MINISTERIO  
DE SALUD



## Números de casos y defunciones según Grupo de Edad





**CORREGIMIENTOS CON MÁS DE 10 CASOS CONFIRMADOS  
8 DE OCTUBRE DE 2020**

<b>CORREGIMIENTOS</b>	<b>N°</b>
Río Sábalo	30
Santiago	28
El Rincón	19
Arraiján	18
David	16
Puerto Vidal	16
Betania	15
Barrio Balboa	13
Guadalupe	13
San Francisco (Panamá)	13
Barrio Colón	12
Belisario Porras	12
Herrera	12
Juan Demóstenes Arosemena	12
Canto Del Llano	11
Hato Chami	11
Juan Díaz (Panamá)	11
Pedregal (Panamá)	11
Soná	11







**REPÚBLICA DE PANAMÁ**  
— GOBIERNO NACIONAL —



Plan  
**Protégete  
Panamá**