



# COVID-19

07 de octubre de 2020

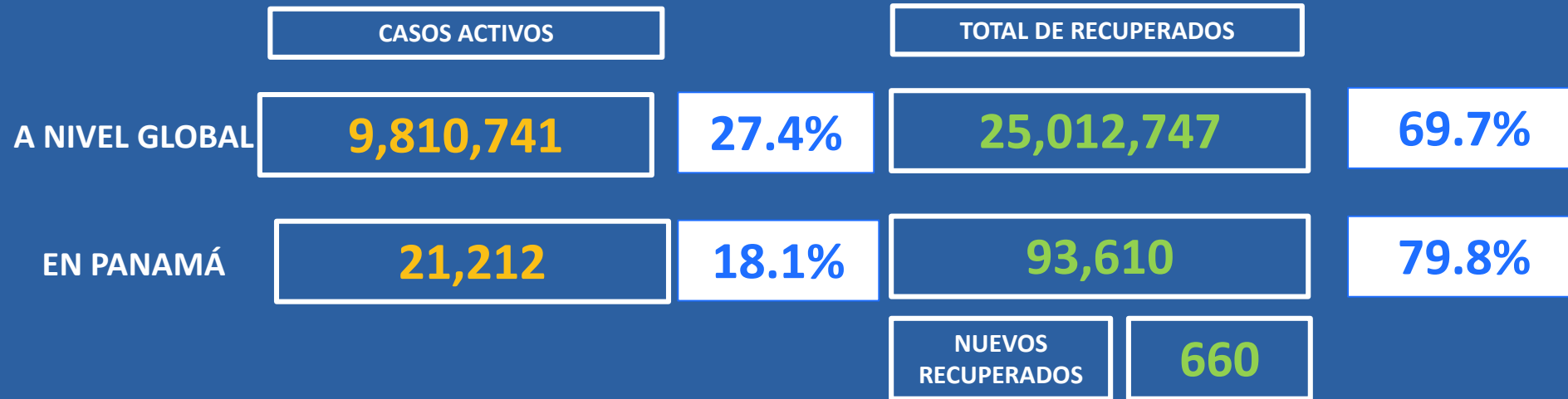


## Casos confirmados y Defunciones de COVID-19

	TOTAL DE CASOS CONFIRMADOS	TOTAL DE DEFUNCIONES	LETALIDAD
A NIVEL GLOBAL	35,874,626	1,051,138	2.9 %
EN PANAMÁ	117,300	2,448	2.1 %
	NUEVOS CASOS	NUEVAS DEFUNCIONES	
	698	8	
Obs: Total de 8 Defunciones: 7 corresponden a las ultimas 24 horas, y una en fecha anterior. Hasta 10 :00 am.			



## Total de Casos Activos y Recuperados COVID-19





## Cantidad de pruebas a partir del 9 de marzo hasta el 07 de octubre de 2020

TOTAL DE PRUEBAS

**520,582**

NUEVAS PRUEBAS

**6,215**

PORCENTAJE DE POSITIVIDAD

**11.2%**

NUEVOS CASOS

**698**



## Pruebas de laboratorio positivas y negativas

PRUEBAS POR MILLÓN DE PERSONAS

**121,674**

PRUEBAS POR 100,000 DE PERSONAS

**12,167**

**399,732**

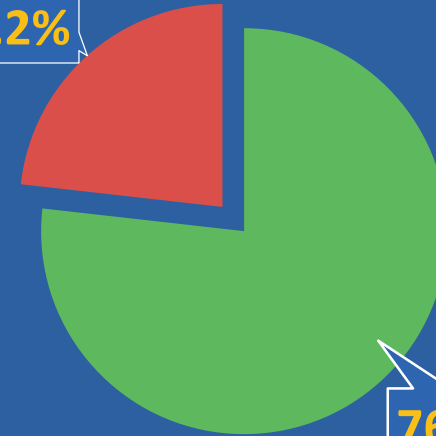
■ Negativas

**120,850**

■ Positivas

**23.2%**


**76.8%**



\*Población total de Panamá: 4,278,500



## Distribución de casos activos



TOTAL AISLAMIENTO DOMICILIARIO

**20,391**

TOTAL DE HOSPITALIZADOS

**851**

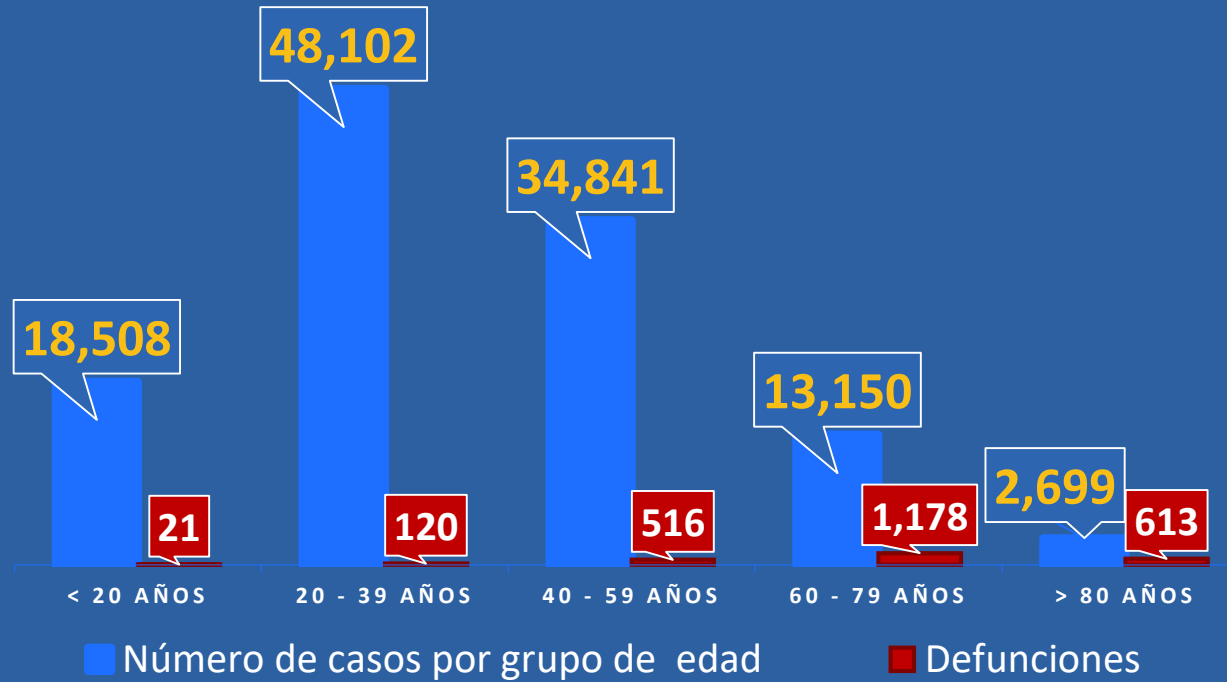


REPÚBLICA DE PANAMÁ  
— GOBIERNO NACIONAL —

MINISTERIO  
DE SALUD



## Números de casos y defunciones según Grupo de Edad





## CORREGIMIENTOS CON 10 Y MÁS CASOS CONFIRMADOS 7 DE OCTUBRE de 2020

CORREGIMIENTOS	N°
Tocumen	19
Alcalde Diaz	19
San Francisco (Panamá)	18
La Mesa	17
Vista Alegre	17
24 De Diciembre	16
Arraiján	14
Guadalupe	14
San Juan	13



REPÚBLICA DE PANAMÁ  
— GOBIERNO NACIONAL —

MINISTERIO  
DE SALUD





## CORREGIMIENTOS CON 10 Y MÁS CASOS CONFIRMADOS 7 DE OCTUBRE de 2020

CORREGIMIENTOS	N°
Juan Diaz (Panamá)	13
Omar Torrijos	13
Las Palmas	12
Belisario Porras	12
David	12
Río Sábalo	11
Santiago	11
Ernesto Córdoba Campos	10
Veracruz	10



REPÚBLICA DE PANAMÁ  
— GOBIERNO NACIONAL —

MINISTERIO  
DE SALUD



**REPÚBLICA DE PANAMÁ**  
— GOBIERNO NACIONAL —



Plan  
**Protégete  
Panamá**