



COVID-19

07 de septiembre de 2020



Casos confirmados y Defunciones de COVID-19

| | TOTAL DE CASOS CONFIRMADOS | TOTAL DE DEFUNCIONES | LETALIDAD |
|----------------|----------------------------|----------------------|-----------|
| A NIVEL GLOBAL | 27,146,371 | 889,364 | 3.3 % |
| EN PANAMÁ | 97,578 | 2,099 | 2.15 % |
| | NUEVOS CASOS | NUEVAS DEFUNCIONES | |
| | 535 | 13 | |



Total de Casos Activos y Recuperados COVID-19

| | CASOS ACTIVOS | | TOTAL DE RECUPERADOS | |
|----------------|---------------|--------|----------------------|--------|
| A NIVEL GLOBAL | 8,111,708 | 29.9% | 18,145,299 | 66.8% |
| EN PANAMÁ | 25,232 | 25.86% | 70,247 | 71.99% |
| | | | NUEVOS RECUPERADOS | 586 |



Cantidad de pruebas a partir del 9 de marzo hasta el 07 de septiembre de 2020

TOTAL DE PRUEBAS

369,420

NUEVAS PRUEBAS

3,290

PORCENTAJE DE POSITIVIDAD

16 %

NUEVOS CASOS

535



Pruebas de laboratorio positivas y negativas

PRUEBAS POR MILLÓN DE PERSONAS

86,343

PRUEBAS POR 100,000 DE PERSONAS

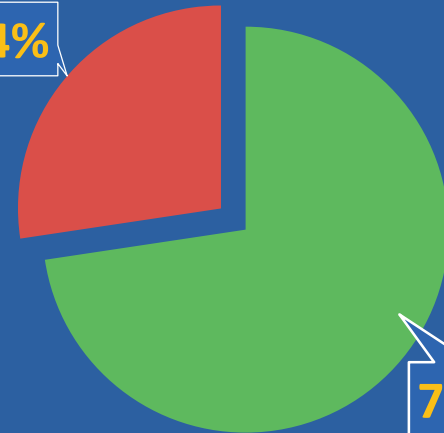
8,634

268,294 ■ Negativas

101,126 ■ Positivas

27.4%

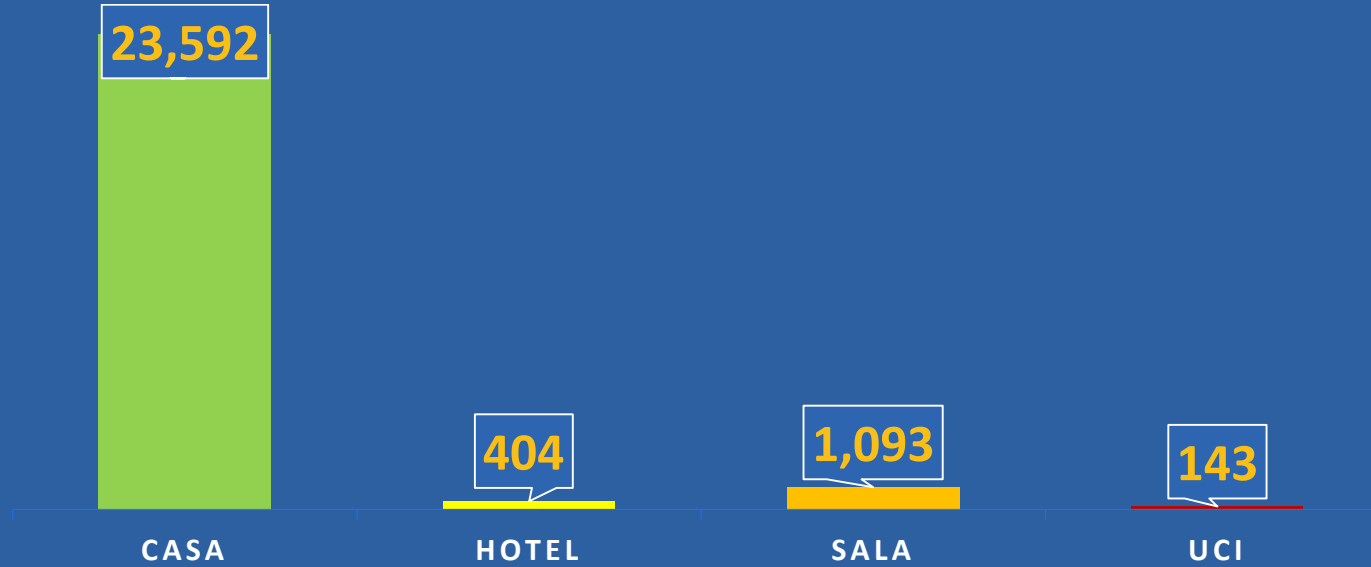
72.6%



*Población total de Panamá: 4,278,500



Distribución de casos activos



TOTAL AISLAMIENTO DOMICILIARIO

23,996

TOTAL DE HOSPITALIZADOS

1,236

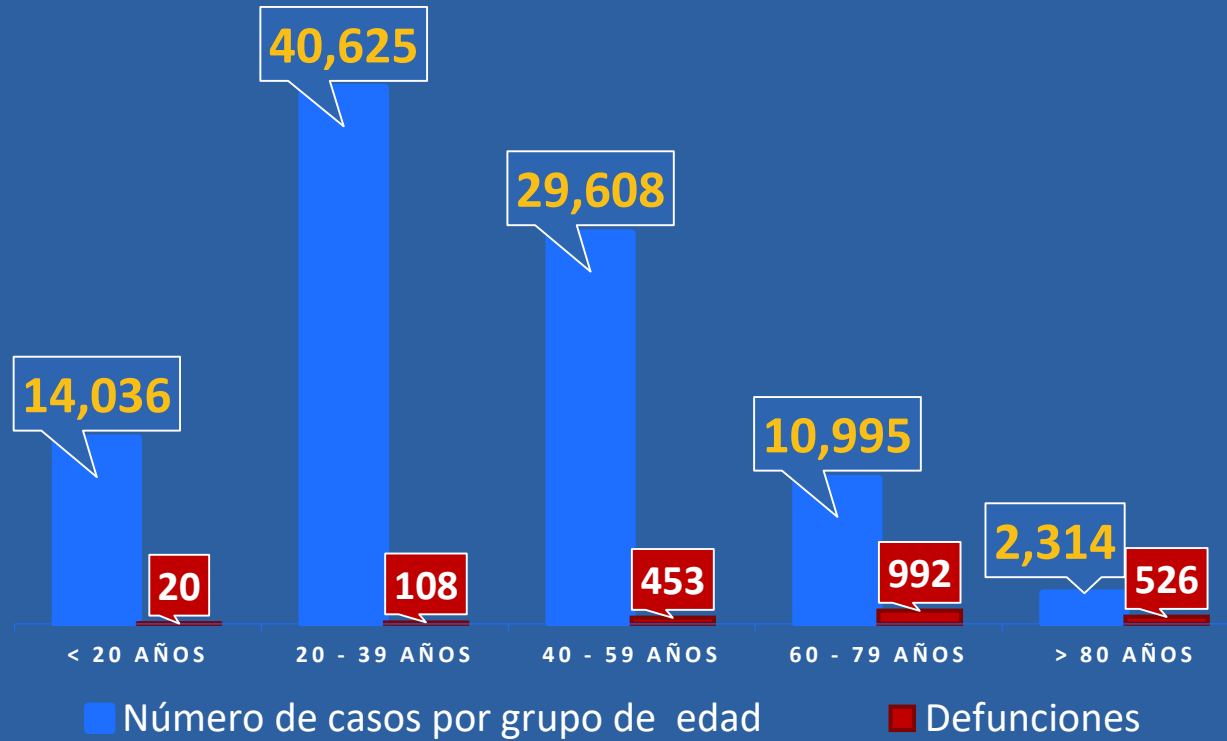


REPÚBLICA DE PANAMÁ
GOBIERNO NACIONAL

MINISTERIO
DE SALUD



Números de casos y defunciones según Grupo de Edad





**CORREGIMIENTOS CON 10 Y MÁS CASOS CONFIRMADOS
7 DE SEPTIEMBRE DE 2020**

| CORREGIMIENTOS | N° |
|-----------------------|-----------|
| Las Lomas (Chiriquí) | 18 |
| Changuinola | 17 |
| Lídice | 17 |
| Rio Sábalo | 17 |
| Cerro Silvestre | 16 |
| Arraiján | 14 |
| Tocumen | 14 |
| Garachiné | 13 |
| José Domingo Espinar | 13 |
| Rufina Alfaro | 10 |
| Chiriquí | 10 |
| David | 10 |



REPÚBLICA DE PANAMÁ
— GOBIERNO NACIONAL —



Plan
**Protégete
Panamá**