



COVID-19

06 de octubre de 2020

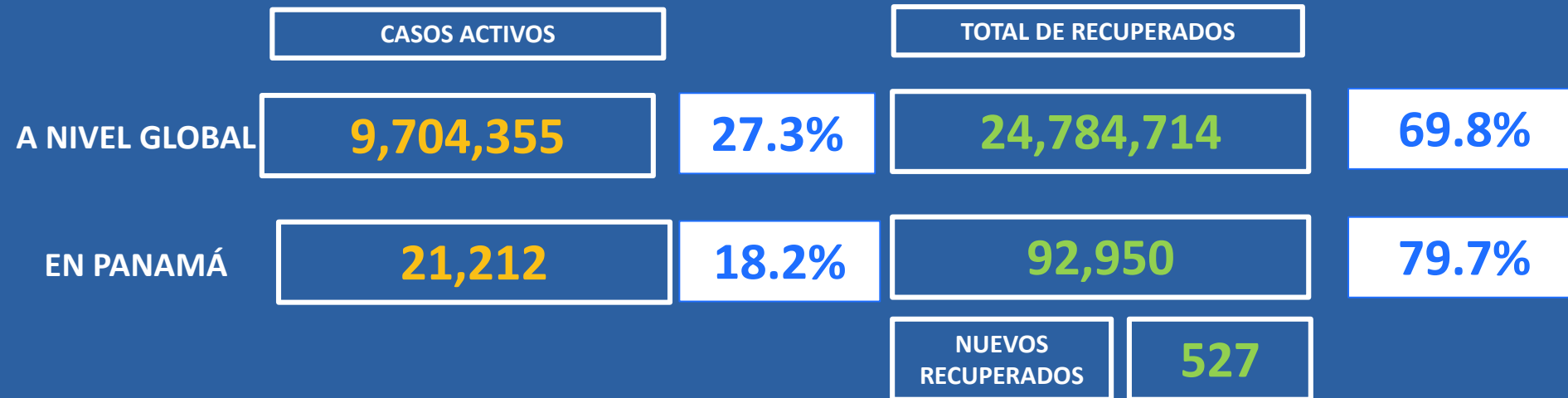


Casos confirmados y Defunciones de COVID-19

	TOTAL DE CASOS CONFIRMADOS	TOTAL DE DEFUNCIONES	LETALIDAD
A NIVEL GLOBAL	35,533,953	1,044,884	2.9 %
EN PANAMÁ	116,602	2,440	2.1 %
	NUEVOS CASOS	NUEVAS DEFUNCIONES	
	683	10	
Obs: Total de 10 Defunciones: 9 corresponden a las ultimas 24 horas, y 1 a día anterior. Hasta 10 :00 am.			



Total de Casos Activos y Recuperados COVID-19





Cantidad de pruebas a partir del 9 de marzo hasta el 06 de octubre de 2020

TOTAL DE PRUEBAS

514,367

NUEVAS PRUEBAS

5,925

PORCENTAJE DE POSITIVIDAD

11.5%

NUEVOS CASOS

683



Pruebas de laboratorio positivas y negativas

PRUEBAS POR MILLÓN DE PERSONAS

120,221

PRUEBAS POR 100,000 DE PERSONAS

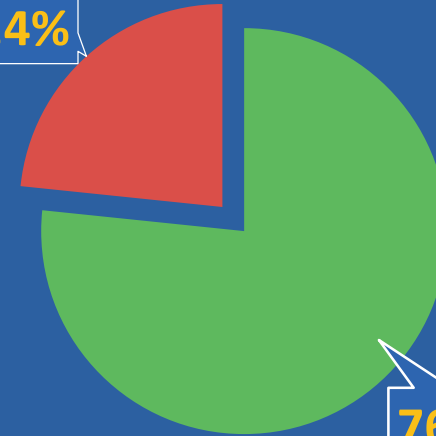
12,022

394,215 ■ Negativas

120,152 ■ Positivas

23.4%


76.6%



*Población total de Panamá: 4,278,500



Distribución de casos activos



TOTAL AISLAMIENTO DOMICILIARIO

20,361

TOTAL DE HOSPITALIZADOS

851

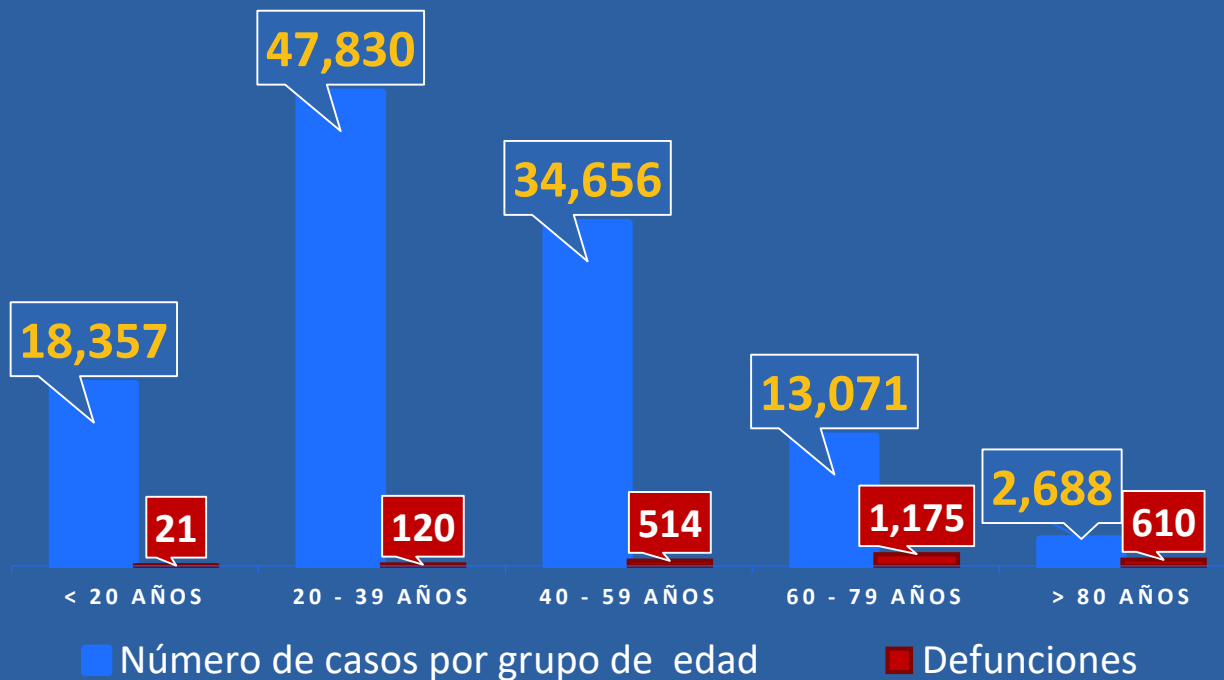


REPÚBLICA DE PANAMÁ
— GOBIERNO NACIONAL —

MINISTERIO
DE SALUD



Números de casos y defunciones según Grupo de Edad





CORREGIMIENTOS CON MÁS DE 10 CASOS CONFIRMADOS 6 DE OCTUBRE DE 2020

CORREGIMIENTOS	N°
Jingurudó (Sambú)	46
Vista Alegre (Arraiján)	40
24 De Diciembre	21
La Trinchera (Soná)	20
Roka (Muná)	18
La Soledad (Soná)	17
Guadalupe (La Chorrera)	16
San Francisco (Panamá)	16
Barrio Colón (La Chorrera)	15
Juan Diaz (Panamá)	14
David	12
Juan Demóstenes Arosemena	12
Arraiján	11
Barrio Balboa (La Chorrera)	11
Pacora (Panamá)	11



REPÚBLICA DE PANAMÁ
— GOBIERNO NACIONAL —

MINISTERIO
DE SALUD



REPÚBLICA DE PANAMÁ
— GOBIERNO NACIONAL —



Plan
**Protégete
Panamá**