



# COVID-19

06 de septiembre de 2020



## Casos confirmados y Defunciones de COVID-19

	TOTAL DE CASOS CONFIRMADOS	TOTAL DE DEFUNCIONES	LETALIDAD
A NIVEL GLOBAL	26,929,464	880,500	3.3 %
EN PANAMÁ	97,043	2,086	2.1 %
	NUEVOS CASOS	NUEVAS DEFUNCIONES	
	738	11	



## Total de Casos Activos y Recuperados COVID-19

	CASOS ACTIVOS		TOTAL DE RECUPERADOS	
A NIVEL GLOBAL	8,052,431	29.9%	17,996,533	66.8%
EN PANAMÁ	25,296	26.1%	69,661	71.8%
			NUEVOS RECUPERADOS	438



## Cantidad de pruebas a partir del 9 de marzo hasta el 06 de septiembre de 2020





## Pruebas de laboratorio positivas y negativas

PRUEBAS POR MILLÓN DE PERSONAS

**85,574**

PRUEBAS POR 100,000 DE PERSONAS

**8,557**

**265,539**

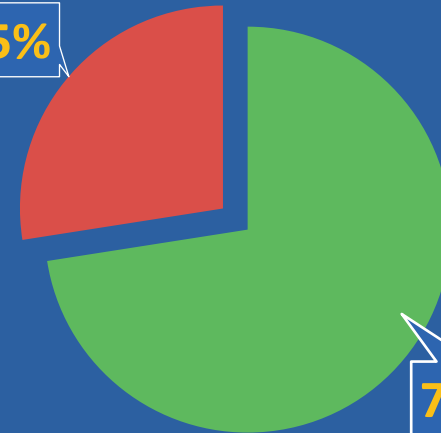
■ Negativas

**100,591**

■ Positivas

**27.5%**


**72.5%**



\*Población total de Panamá: 4,278,500



## Distribución de casos activos



TOTAL AISLAMIENTO DOMICILIARIO

**24,042**

TOTAL DE HOSPITALIZADOS

**1,254**

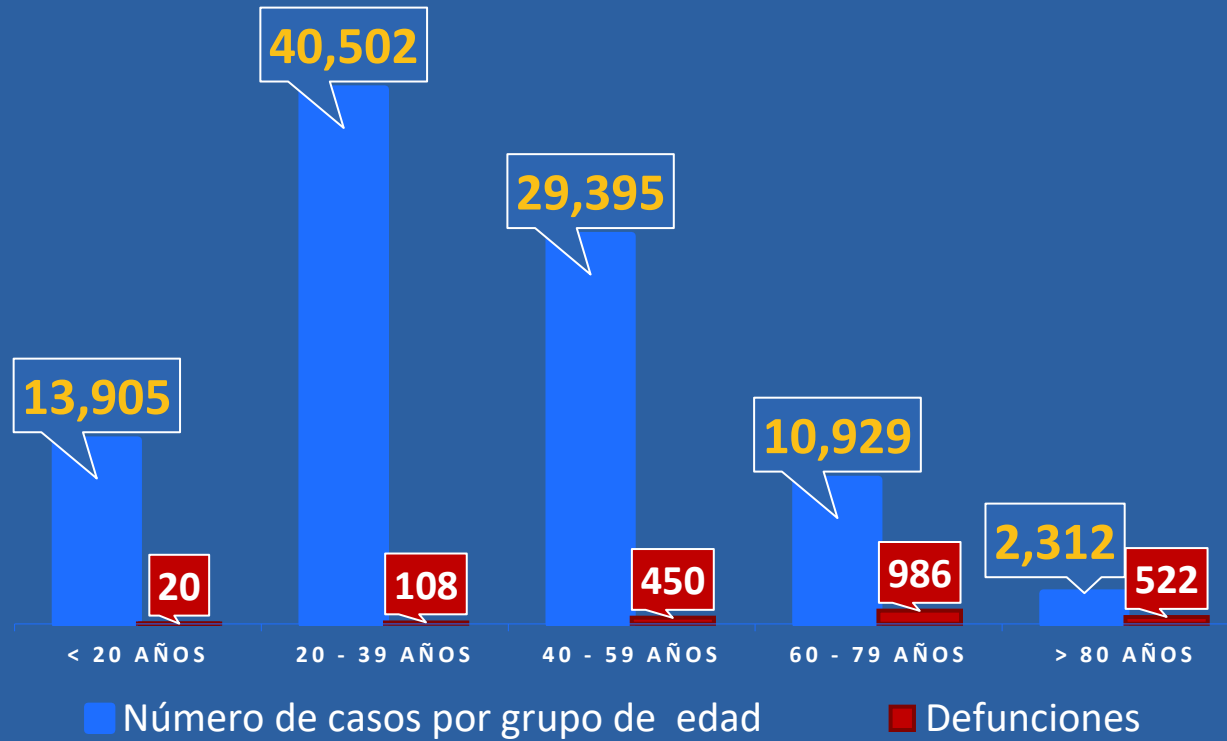


REPÚBLICA DE PANAMÁ  
GOBIERNO NACIONAL

MINISTERIO  
DE SALUD



## Números de casos y defunciones según Grupo de Edad





## Corregimientos 10 Y Más Casos Confirmados 6 De Septiembre De 2020

CORREGIMIENTOS	N°
Soloy	25
David	24
Belisario Frías	22
Tocumen	20
Chilibre	18
Tubuala	16
Vista Alegre	14
Burunga	14
Ancón	14
Penonomé	13



REPÚBLICA DE PANAMÁ  
— GOBIERNO NACIONAL —

MINISTERIO  
DE SALUD





## Corregimientos 10 Y Más Casos Confirmados 6 De Septiembre De 2020

<b>CORREGIMIENTOS</b>	<b>N°</b>
<b>Jaqué</b>	<b>13</b>
<b>Santa Lucía</b>	<b>12</b>
<b>Soná</b>	<b>12</b>
<b>Baco</b>	<b>12</b>
<b>Herrera</b>	<b>12</b>
<b>24 de Diciembre</b>	<b>12</b>
<b>Pacora</b>	<b>12</b>
<b>ERNESTO CORDOBA CAMPOS</b>	<b>12</b>
<b>Pedregal</b>	<b>11</b>



REPÚBLICA DE PANAMÁ  
— GOBIERNO NACIONAL —

MINISTERIO  
DE SALUD



**REPÚBLICA DE PANAMÁ**  
— GOBIERNO NACIONAL —



Plan  
**Protégete  
Panamá**