



# COVID-19

05 de octubre de 2020

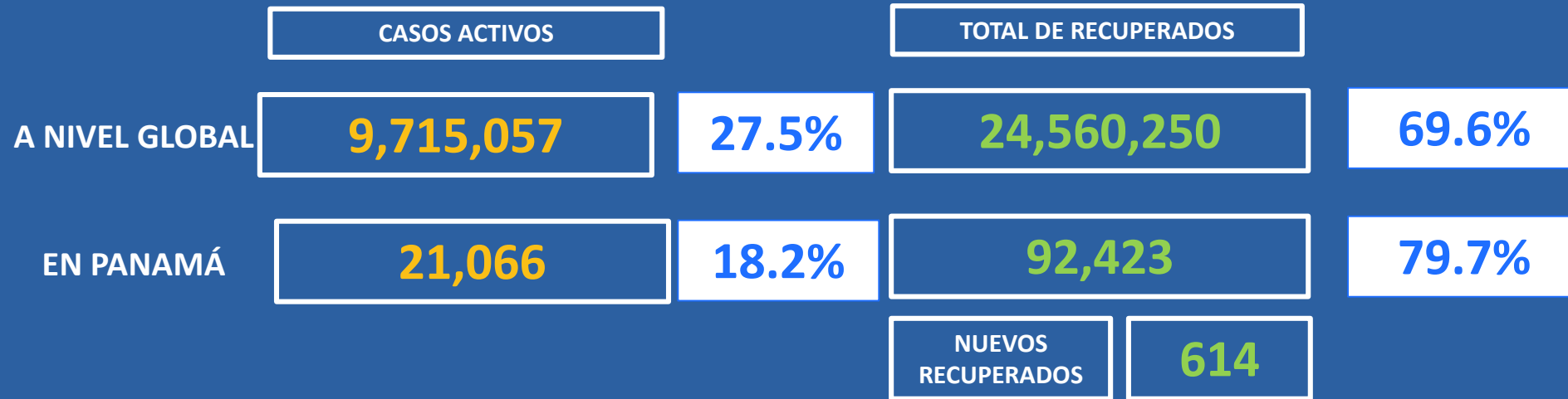


## Casos confirmados y Defunciones de COVID-19





## Total de Casos Activos y Recuperados COVID-19





## Cantidad de pruebas a partir del 9 de marzo hasta el 05 de octubre de 2020

TOTAL DE PRUEBAS

508,442

NUEVAS PRUEBAS

4,143

PORCENTAJE DE POSITIVIDAD

15.3%

NUEVOS CASOS

633



## Pruebas de laboratorio positivas y negativas

PRUEBAS POR MILLÓN DE PERSONAS

**118,837**

PRUEBAS POR 100,000 DE PERSONAS

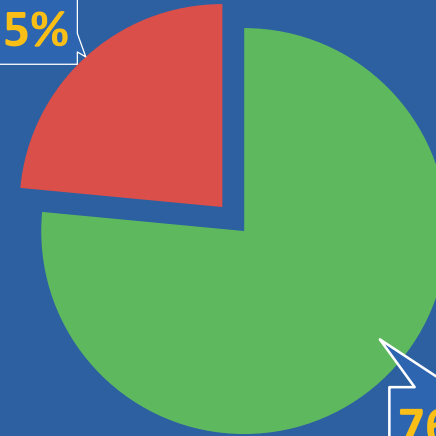
**11,884**

**388,973** ■ Negativas

**119,469** ■ Positivas

**23.5%**

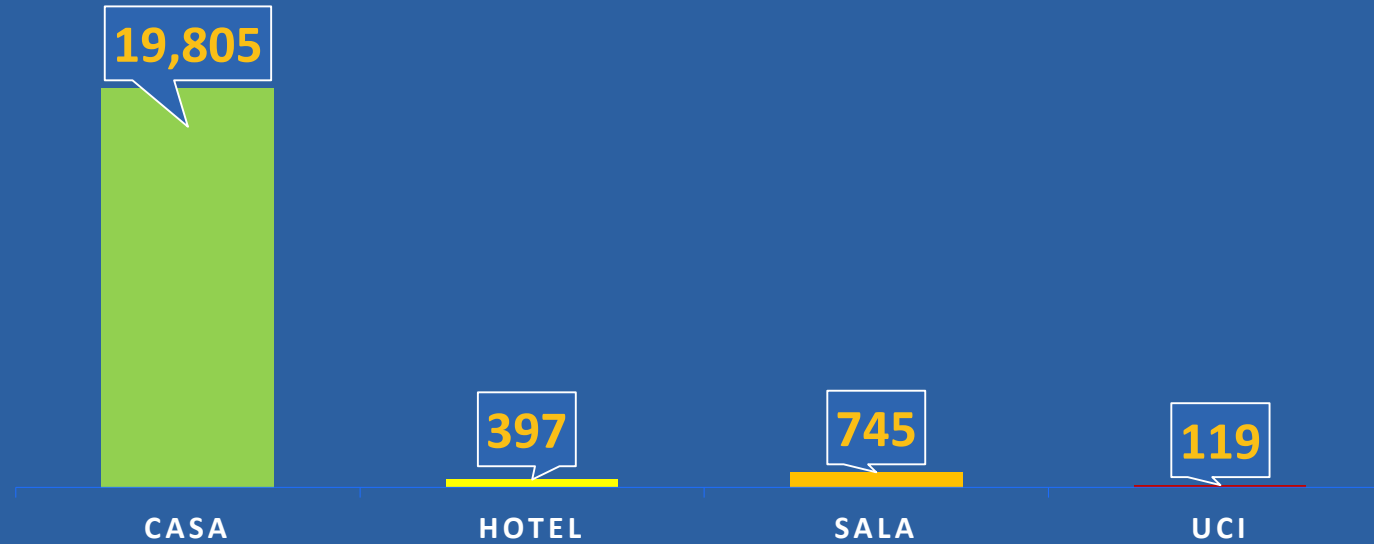
**76.5%**



\*Población total de Panamá: 4,278,500



## Distribución de casos activos



TOTAL AISLAMIENTO DOMICILIARIO

**20,202**

TOTAL DE HOSPITALIZADOS

**864**

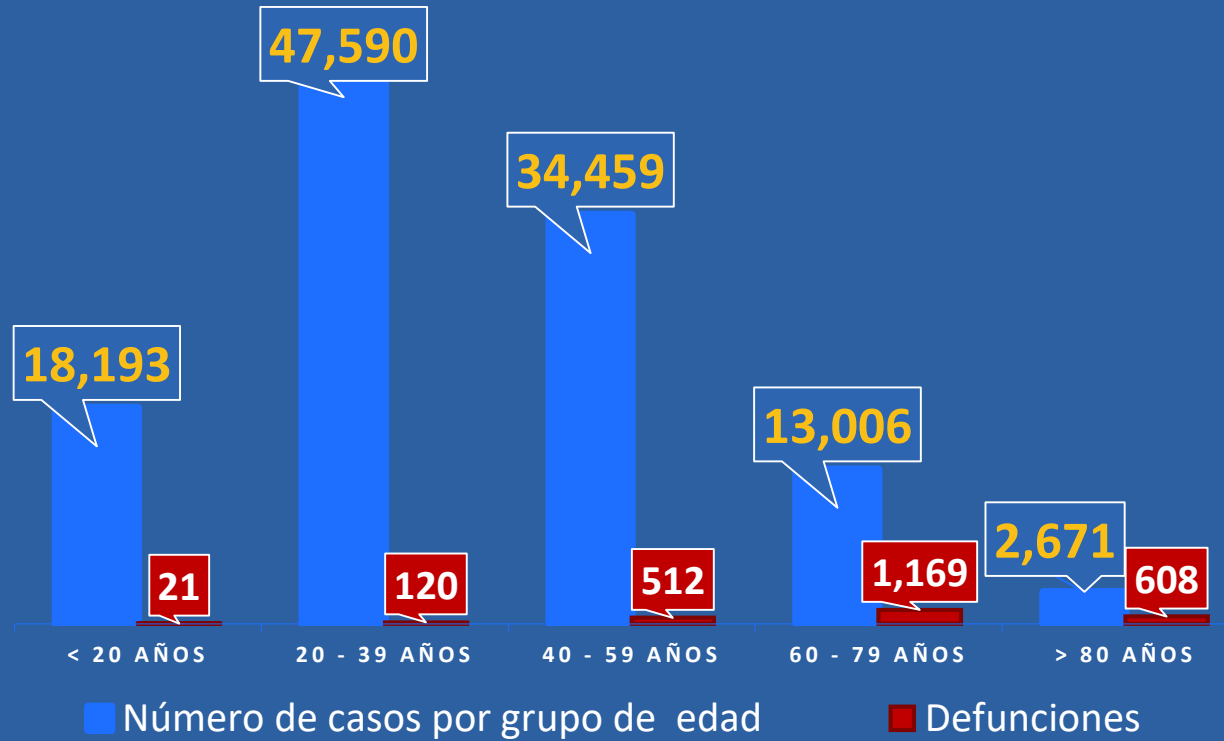


REPÚBLICA DE PANAMÁ  
GOBIERNO NACIONAL

MINISTERIO  
DE SALUD



## Números de casos y defunciones según Grupo de Edad





## Corregimientos Con Más De 10 Casos Confirmados 5 De Octubre De 2020

Corregimientos	N°
Soná (Veraguas)	44
Santa Clara (Chiriquí)	41
Río Sábaló (Comarca Emberá)	28
Tocumen (Panamá)	14
El Peñon (Ngäbe Buglé)	12
Soloy (Ngäbe Buglé)	12
Juan Diaz (Panamá)	12
El Coco (Panamá Oeste)	11
David (Chiriquí)	11
La Soledad (Veraguas)	11
Guadalupe (Panamá Oeste)	11



REPÚBLICA DE PANAMÁ  
— GOBIERNO NACIONAL —

MINISTERIO  
DE SALUD





**REPÚBLICA DE PANAMÁ**  
— GOBIERNO NACIONAL —



Plan  
**Protégete  
Panamá**