



# COVID-19

04 de septiembre de 2020

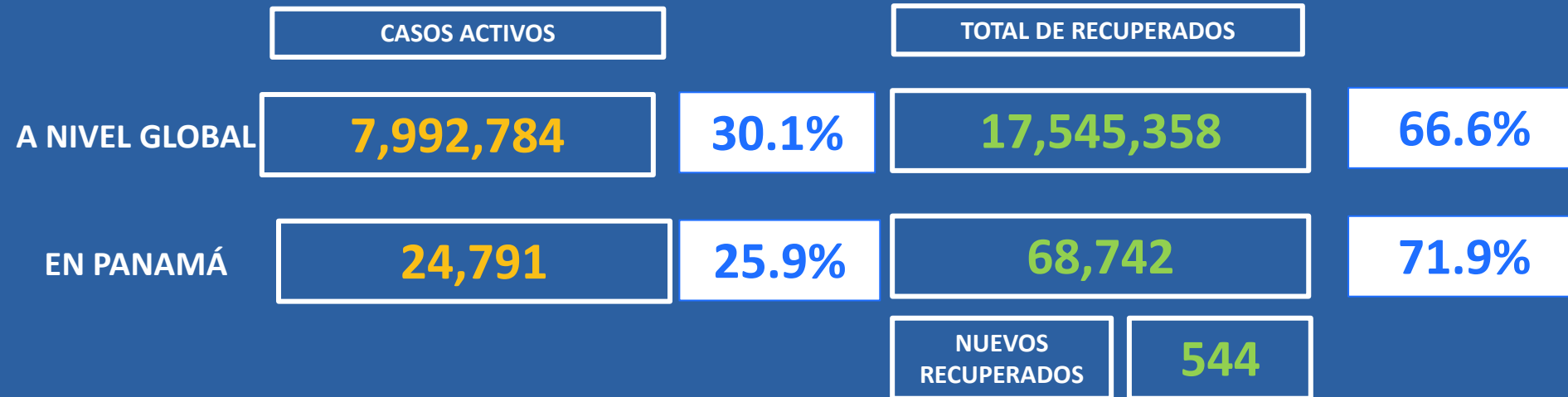


## Casos confirmados y Defunciones de COVID-19

	TOTAL DE CASOS CONFIRMADOS	TOTAL DE DEFUNCIONES	LETALIDAD
A NIVEL GLOBAL	26,337,473	869,331	3.3 %
EN PANAMÁ	95,596	2,063	2.2 %
	NUEVOS CASOS	NUEVAS DEFUNCIONES	
	682	17	



## Total de Casos Activos y Recuperados COVID-19





## Cantidad de pruebas a partir del 9 de marzo hasta el 04 de septiembre de 2020





## Pruebas de laboratorio positivas y negativas

PRUEBAS POR MILLÓN DE PERSONAS

**83,153**

PRUEBAS POR 100,000 DE PERSONAS

**8,315**

**256,625**

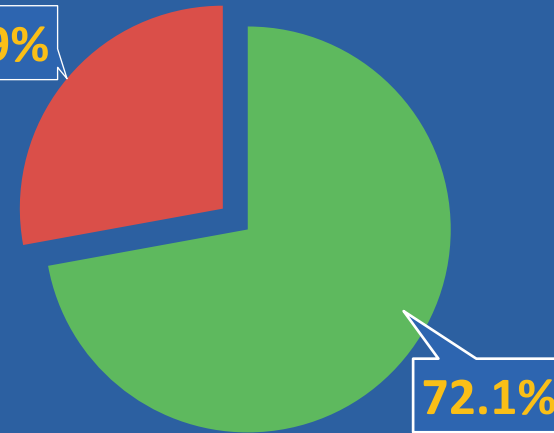
■ Negativas

**99,144**

■ Positivas

**27.9%**

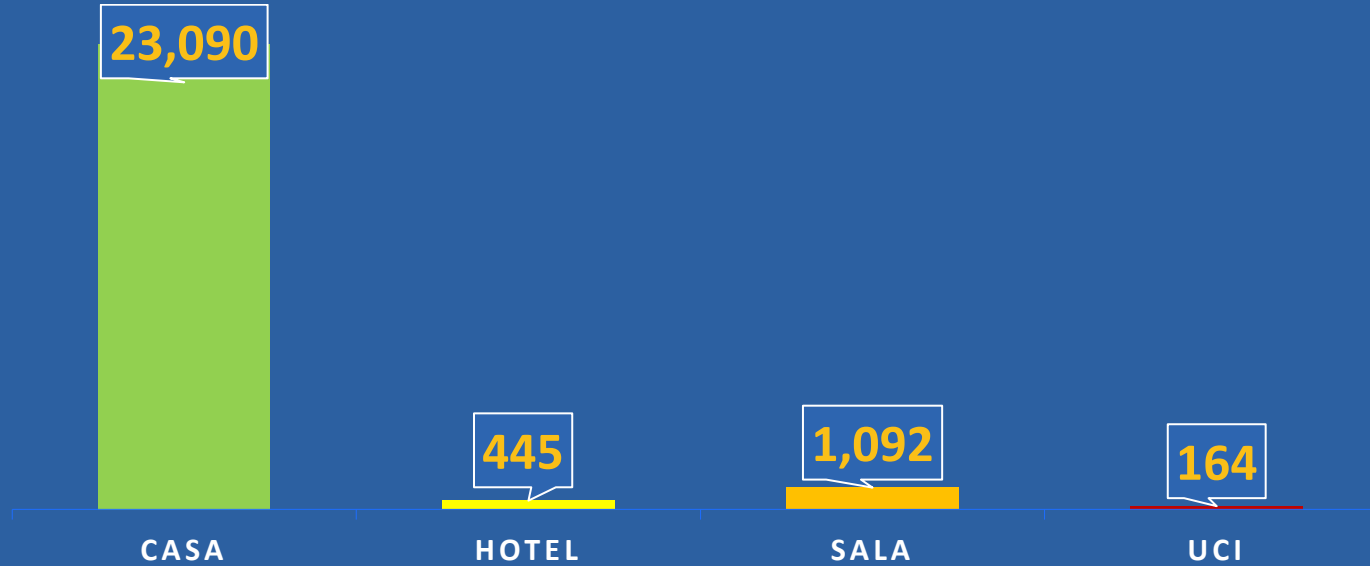
**72.1%**



\*Población total de Panamá: 4,278,500



## Distribución de casos activos



TOTAL AISLAMIENTO DOMICILIARIO

**23,535**

TOTAL DE HOSPITALIZADOS

**1,256**

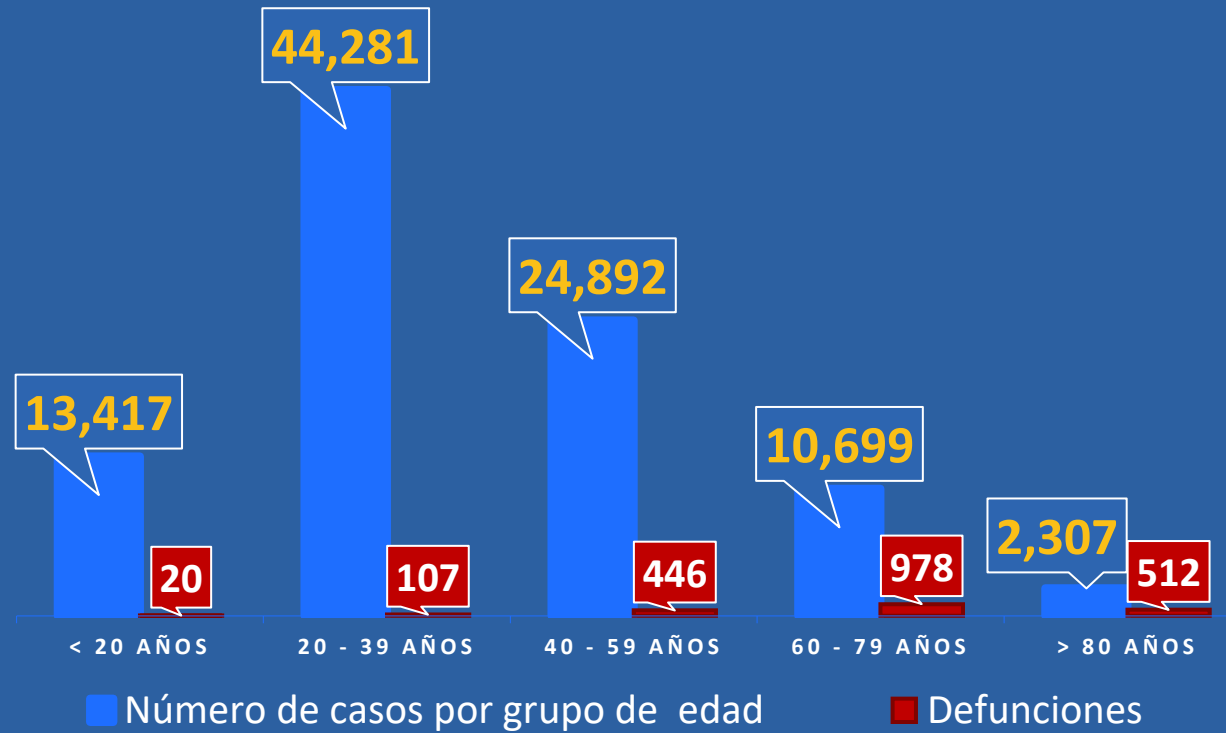


REPÚBLICA DE PANAMÁ  
GOBIERNO NACIONAL

MINISTERIO  
DE SALUD



## Números de casos y defunciones según Grupo de Edad





## Corregimientos Con Más De 10 Casos Confirmados 4 De Septiembre

Corregimientos	N°
Ancón	49
Vista Alegre	38
24 De Diciembre	37
Belisario Frías	32
Tocumen	32
Las Tablas	30
Belisario Porras	28
Cerro Silvestre	28
Juan Diaz (Panamá)	28
Pacora	28
Arraiján	27
Juan Demóstenes Arosemena	27
Ernesto Córdoba Campos	25



REPÚBLICA DE PANAMÁ  
— GOBIERNO NACIONAL —

MINISTERIO  
DE SALUD





## Corregimientos Con Más De 10 Casos Confirmados 4 De Septiembre

Corregimientos	N°
Las Cumbres	22
Barrio Colon	21
Burunga	21
David	21
Alcalde Diaz	20
Chilibre	20
Las Lomas (Chiriquí)	16
San Francisco	16
Veracruz	13
Chepo	11
Parque Lefevre	11
Rufina Alfaro	11



REPÚBLICA DE PANAMÁ  
— GOBIERNO NACIONAL —

MINISTERIO  
DE SALUD



**REPÚBLICA DE PANAMÁ**  
— GOBIERNO NACIONAL —



Plan  
**Protégete  
Panamá**