



# COVID-19

02 de octubre de 2020

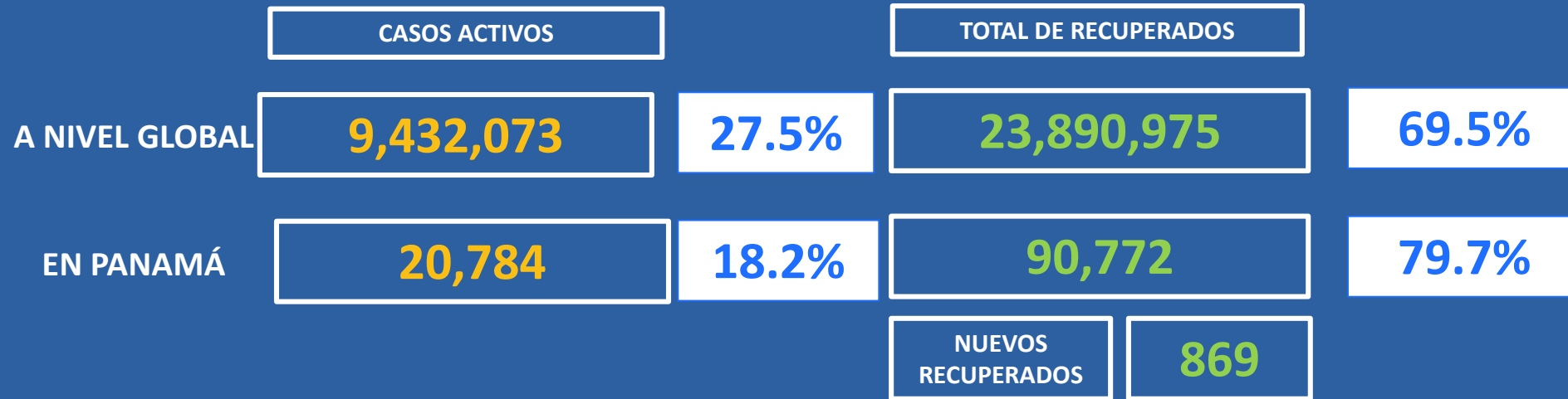


## Casos confirmados y Defunciones de COVID-19

	TOTAL DE CASOS CONFIRMADOS	TOTAL DE DEFUNCIONES	LETALIDAD	
A NIVEL GLOBAL	34,346,896	1,023,848	3.0 %	
EN PANAMÁ	113,962	2,406	2.1 %	
	NUEVOS CASOS	620	NUEVAS DEFUNCIONES	19
Obs: Total de 19 Defunciones: 16 corresponden a las ultimas 24 horas y 3 a fecha anterior. Hasta 9:00 am.				



## Total de Casos Activos y Recuperados COVID-19





## Cantidad de pruebas a partir del 9 de marzo hasta el 02 de octubre de 2020

TOTAL DE PRUEBAS

493,485

NUEVAS PRUEBAS

5,437

PORCENTAJE DE POSITIVIDAD

11.4%

NUEVOS CASOS

620



## Pruebas de laboratorio positivas y negativas

PRUEBAS POR MILLÓN DE PERSONAS

**115,341**

PRUEBAS POR 100,000 DE PERSONAS

**11,534**

**375,965**

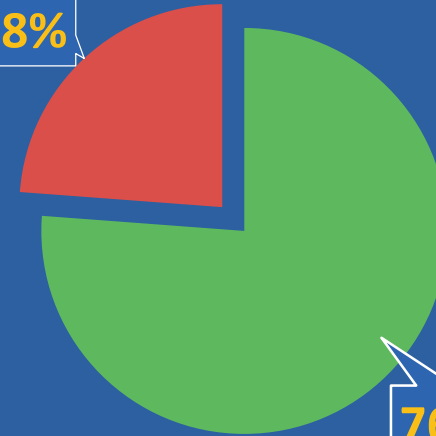
■ Negativas

**117,520**

■ Positivas

**23.8%**


**76.2%**



\*Población total de Panamá: 4,278,500



## Distribución de casos activos



TOTAL AISLAMIENTO DOMICILIARIO

**19,981**

TOTAL DE HOSPITALIZADOS

**803**

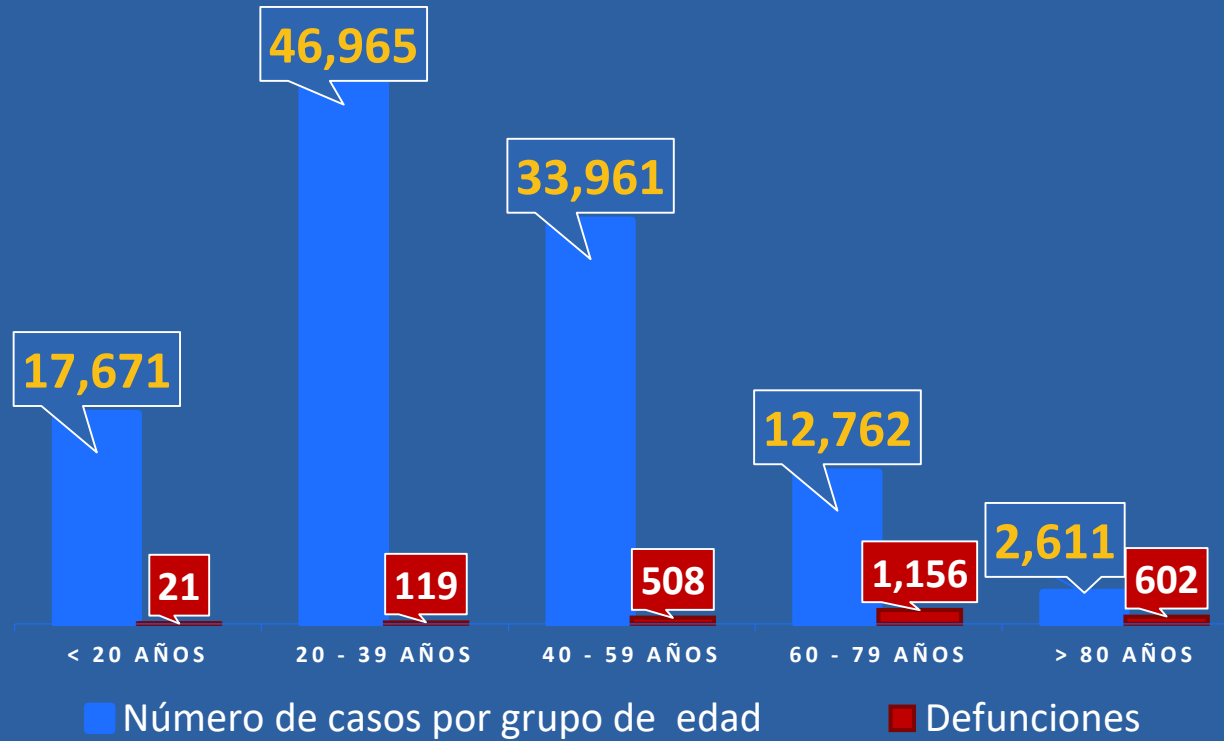


REPÚBLICA DE PANAMÁ  
GOBIERNO NACIONAL

MINISTERIO  
DE SALUD



## Números de casos y defunciones según Grupo de Edad





## CORREGIMIENTOS CON 10 Y MÁS CASOS CONFIRMADOS 2 DE OCTUBRE 2020

CORREGIMIENTOS	N°
BAJO BOQUETE	31
SAN FRANCISCO	18
SONA	16
PACORA	15
TOCUMEN	15
ALCALDE DIAZ	13
BARRIO COLON	13
ARRAIJAN	12



REPÚBLICA DE PANAMÁ  
— GOBIERNO NACIONAL —

MINISTERIO  
DE SALUD





## CORREGIMIENTOS CON 10 Y MÁS CASOS CONFIRMADOS 2 DE OCTUBRE 2020

CORREGIMIENTOS	N°
JUAN DIAZ (PANAMA)	12
GARACHINE (DARIEN)	11
PEDREGAL (PANAMA)	11
LAS PALMAS	11
SAN MARTIN DE PORRES	10
EL BARRERO	10
24 DE DICIEMBRE	10



REPÚBLICA DE PANAMÁ  
— GOBIERNO NACIONAL —

MINISTERIO  
DE SALUD



**REPÚBLICA DE PANAMÁ**  
— GOBIERNO NACIONAL —



Plan  
**Protégete  
Panamá**