



COVID-19

02 de agosto de 2020

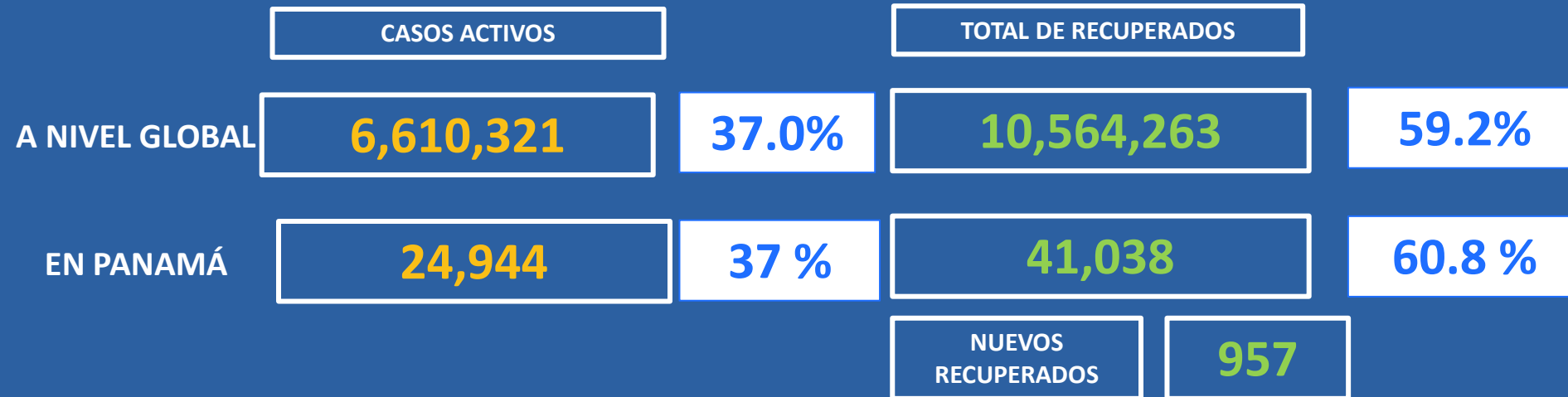


Casos confirmados y Defunciones de COVID-19

	TOTAL DE CASOS CONFIRMADOS	TOTAL DE DEFUNCIONES	LETALIDAD
A NIVEL GLOBAL	17,859.763	685,179	3.8 %
EN PANAMÁ	67,453	1,471	2.2 %
	NUEVOS CASOS	NUEVAS DEFUNCIONES	
	1,070	22	



Total de Casos Activos y Recuperados COVID-19





Cantidad de pruebas a partir del 9 de marzo hasta el 02 de agosto de 2020





Pruebas de laboratorio positivas y negativas

PRUEBAS POR MILLÓN DE PERSONAS

53,717

PRUEBAS POR 100,000 DE PERSONAS

5,372

159,856

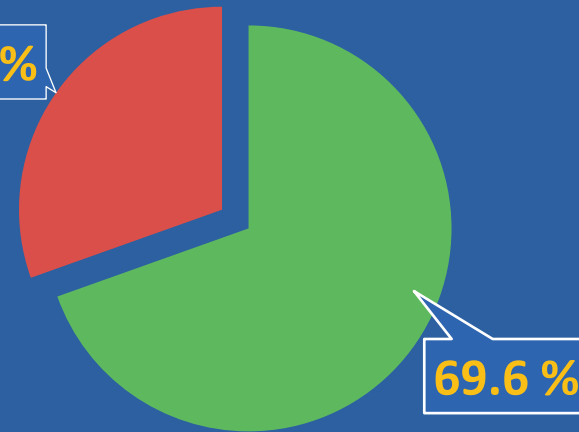
■ Negativas

69,975

■ Positivas

30.4%

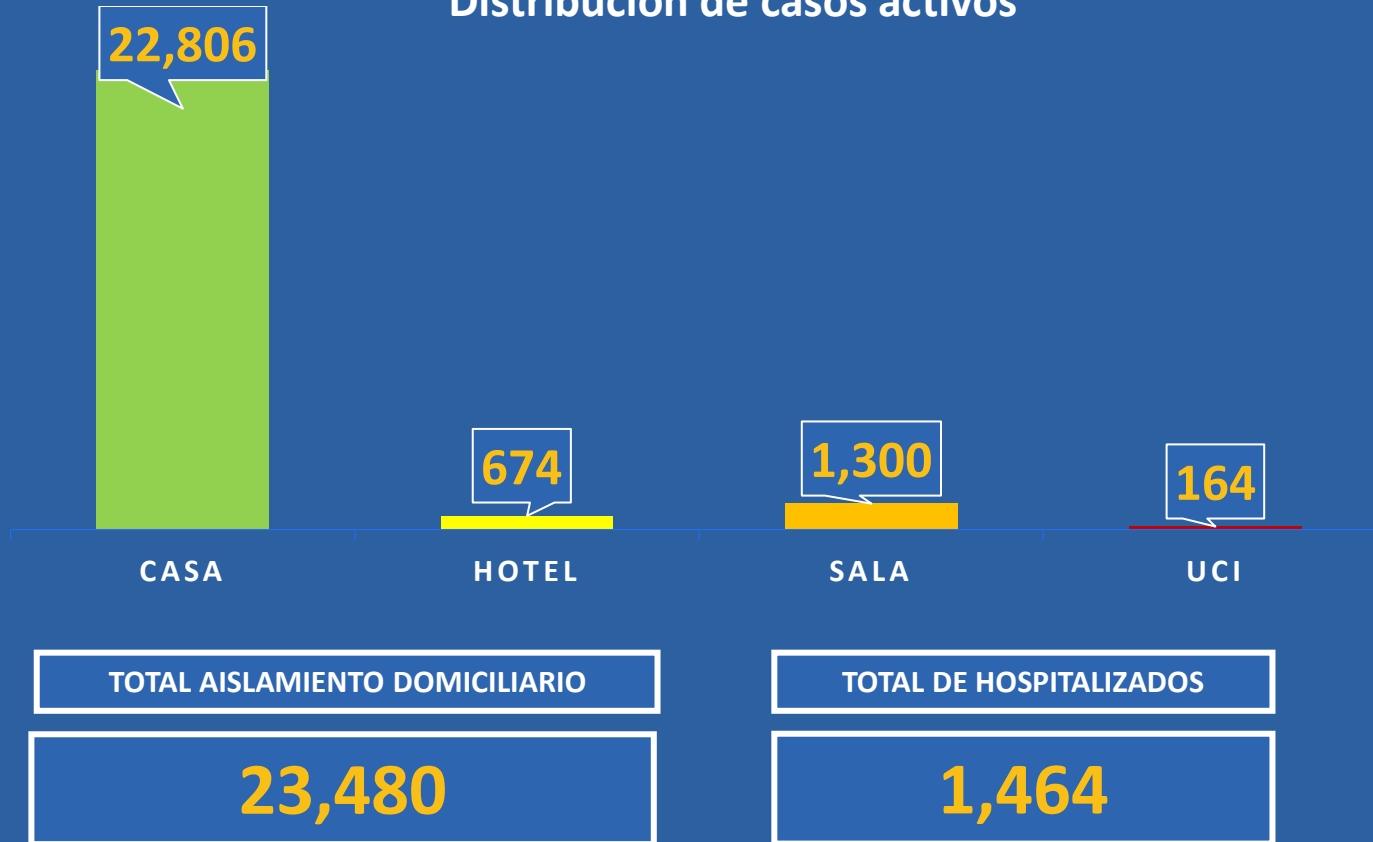
69.6 %



*Población total de Panamá: 4,278,500

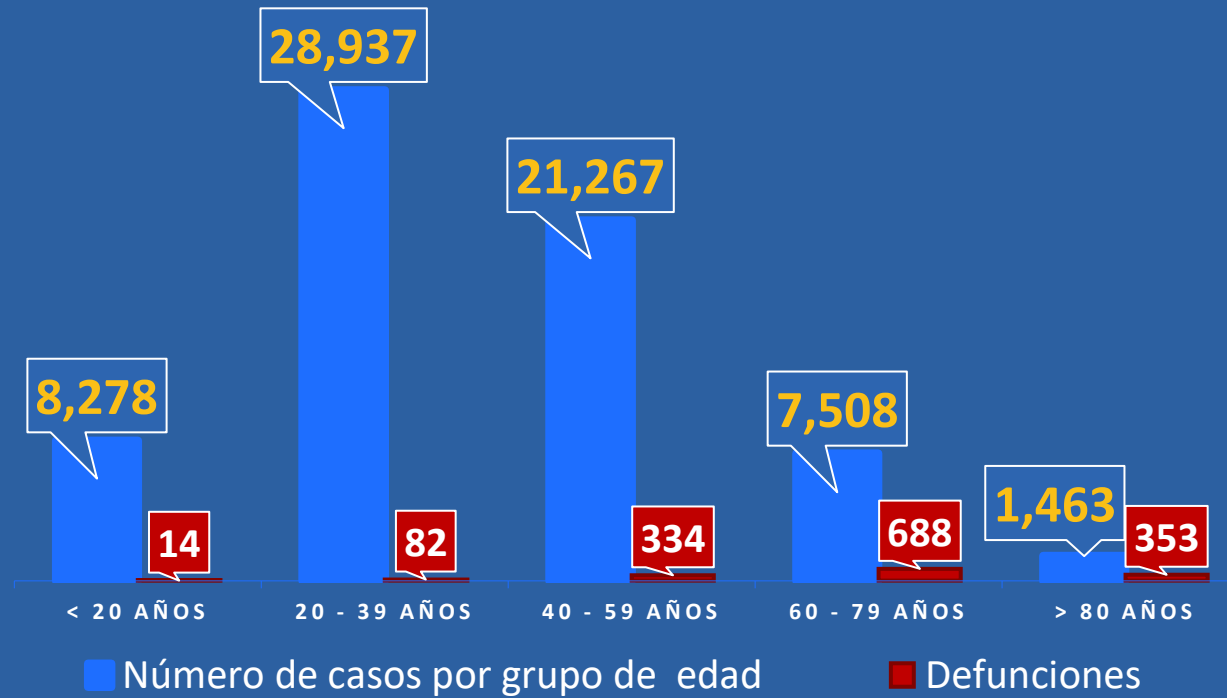


Distribución de casos activos





Números de casos y defunciones según Grupo de Edad





**Corregimientos Con Más De 10 Casos Confirmados.
República de Panamá.
02 de agosto de 2020.**

Corregimientos	N°
24 De Diciembre	41
Tocumen	41
Vista Alegre	36
Belisario Frías	30
Ernesto Córdoba Campos	28
Chilibre	26
Juan Díaz (Panamá)	25
Mañanitas	25
Cativá	24
Alcalde Díaz	23
Pacora	22
Sabanitas	22
David	19
Juan Demóstenes Arosemena	19
Las Cumbres	19
Belisario Porras	18
Arraiján	17
Portobelo	17



**Corregimientos Con Más De 10 Casos Confirmados.
República de Panamá.
02 de agosto de 2020.**

CORREGIMIENTOS	N°
Omar Torrijos	16
Betania	15
Cañazas	15
Veracruz	15
Cristóbal	14
Pedregal (Panamá)	14
Barrio Colón	13
Burunga	12
Calidonia (Panamá)	12
Cerro Silvestre	12
Don Bosco	12
Mateo Iturralde	12
Parque Lefevre	12
Santa Ana (Panamá)	12
Kusapin	11
Las Garzas	11
Rufina Alfaro	11



REPÚBLICA DE PANAMÁ
— GOBIERNO NACIONAL —



Plan
**Protégete
Panamá**