



COVID-19

30 de octubre de 2020



Casos confirmados y Defunciones de COVID-19





Total de Casos Activos y Recuperados COVID-19

	CASOS ACTIVOS		TOTAL DE RECUPERADOS	
A NIVEL GLOBAL	13,733,406	30.3%	30,386,065	67.1%
EN PANAMÁ	21,810	15.7%	109,369	82.3%
			NUEVOS RECUPERADOS	1027



Cantidad de pruebas a partir del 9 de marzo hasta el 30 de octubre de 2020

TOTAL DE PRUEBAS

662,367

NUEVAS PRUEBAS

8,103

PORCENTAJE DE POSITIVIDAD

10.1%

NUEVOS CASOS

822



Pruebas de laboratorio positivas y negativas

PRUEBAS POR MILLÓN DE PERSONAS

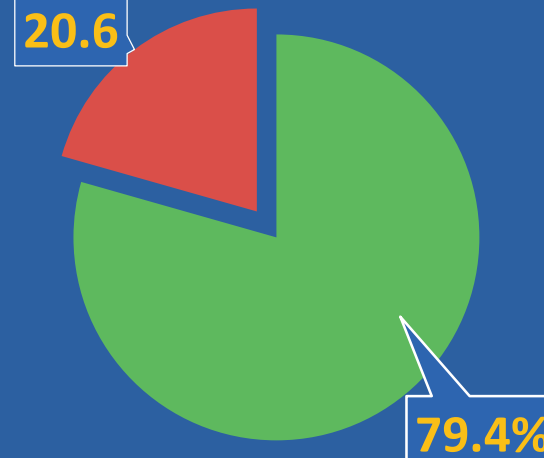
154,813

PRUEBAS POR 100,000 DE PERSONAS

15,481

525,950 ■ Negativas


136,417 ■ Positivas



*Población total de Panamá: 4,278,500



Distribución de casos activos



TOTAL AISLAMIENTO DOMICILIARIO

20,164

TOTAL DE HOSPITALIZADOS

646

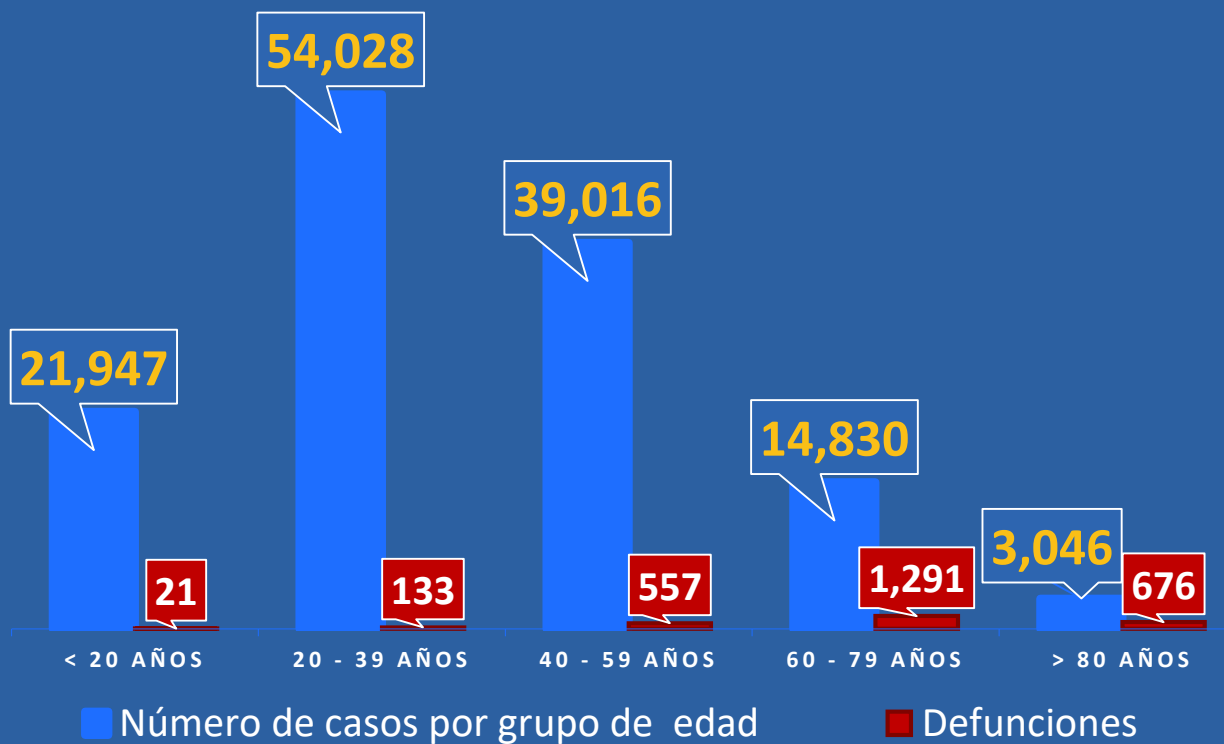


REPÚBLICA DE PANAMÁ
GOBIERNO NACIONAL

MINISTERIO
DE SALUD



Números de casos y defunciones según Grupo de Edad





**CORREGIMIENTOS CON MAS DE 10 CASOS CONFIRMADOS
30 DE OCTUBRE de 2020**

CORREGIMIENTOS	N°
Tocumen	31
Pedregal (Panamá)	26
Santiago	24
24 De Diciembre	22
Soná	22
Ernesto Cordoba Campos	20
Juan Diaz (Panamá)	20
Santa Fé	19
David	18
Juan Demóstenes Arosemena	18
Alcalde Diaz	16



REPÚBLICA DE PANAMÁ
— GOBIERNO NACIONAL —

**MINISTERIO
DE SALUD**



CORREGIMIENTOS CON MAS DE 10 CASOS CONFIRMADOS
30 DE OCTUBRE de 2020

CORREGIMIENTOS	N°
Arraiján	16
Chilibre	16
Vista Alegre	16
Bella Vista	14
Guadalupe	14
Las Cumbres	14
Rufina Alfaro	14
Pacora	13
Betania	12
Puerto Caimito	12
Calidonia (Panamá)	11
Don Bosco	11
Parque Lefevre	11



REPÚBLICA DE PANAMÁ
— GOBIERNO NACIONAL —

**MINISTERIO
DE SALUD**



REPÚBLICA DE PANAMÁ
— GOBIERNO NACIONAL —



Plan
**Protégete
Panamá**