



# COVID-19

23 de octubre de 2020



## Casos confirmados y Defunciones de COVID-19





## Total de Casos Activos y Recuperados COVID-19

	CASOS ACTIVOS		TOTAL DE RECUPERADOS	
A NIVEL GLOBAL	12,316,226	29.4%	28,410,322	67.9%
EN PANAMÁ	21,259	16.6%	103,985	81.3%
			NUEVOS RECUPERADOS	587



## Cantidad de pruebas a partir del 9 de marzo hasta el 23 de octubre de 2020





## Pruebas de laboratorio positivas y negativas

PRUEBAS POR MILLÓN DE PERSONAS

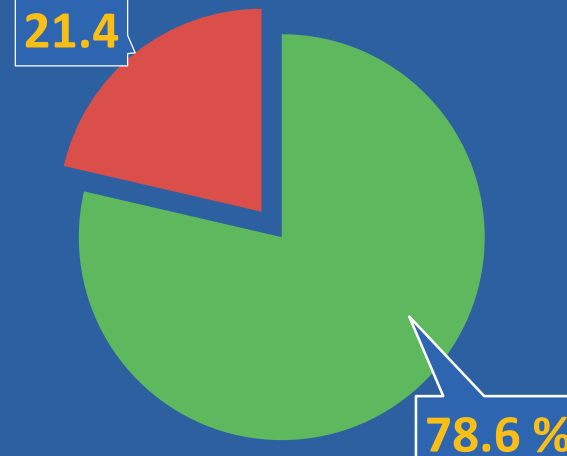
**143,666**

PRUEBAS POR 100,000 DE PERSONAS

**14,367**

**483,259** ■ Negativas

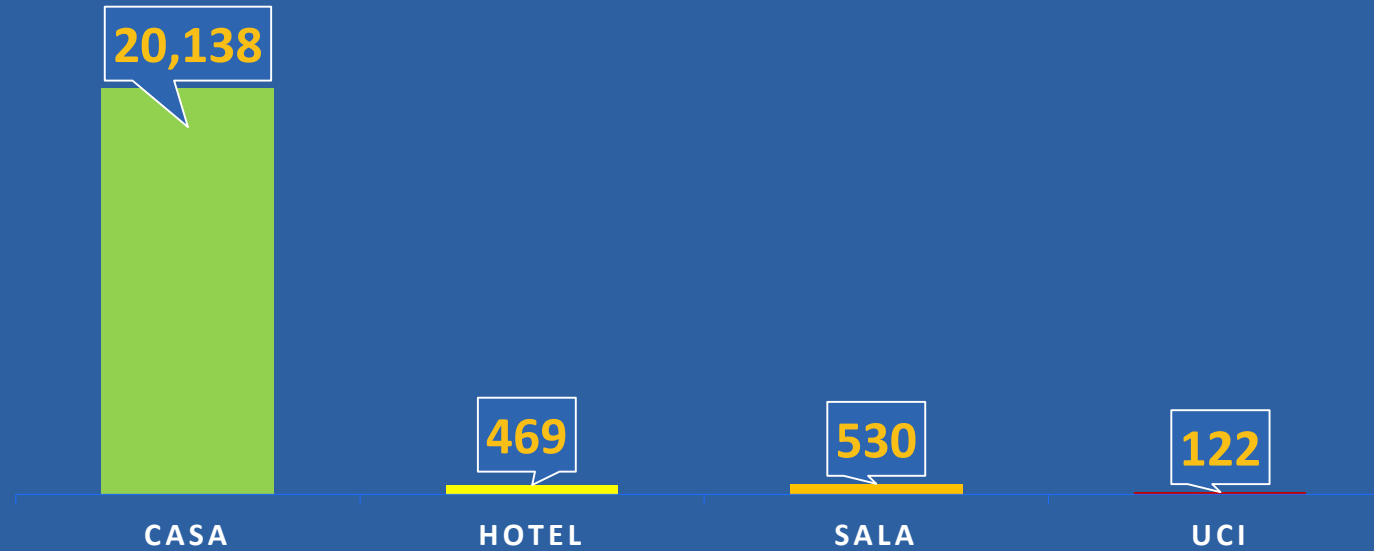
**131,416** ■ Positivas



\*Población total de Panamá: 4,278,500



## Distribución de casos activos



TOTAL AISLAMIENTO DOMICILIARIO

**20,607**

TOTAL DE HOSPITALIZADOS

**652**

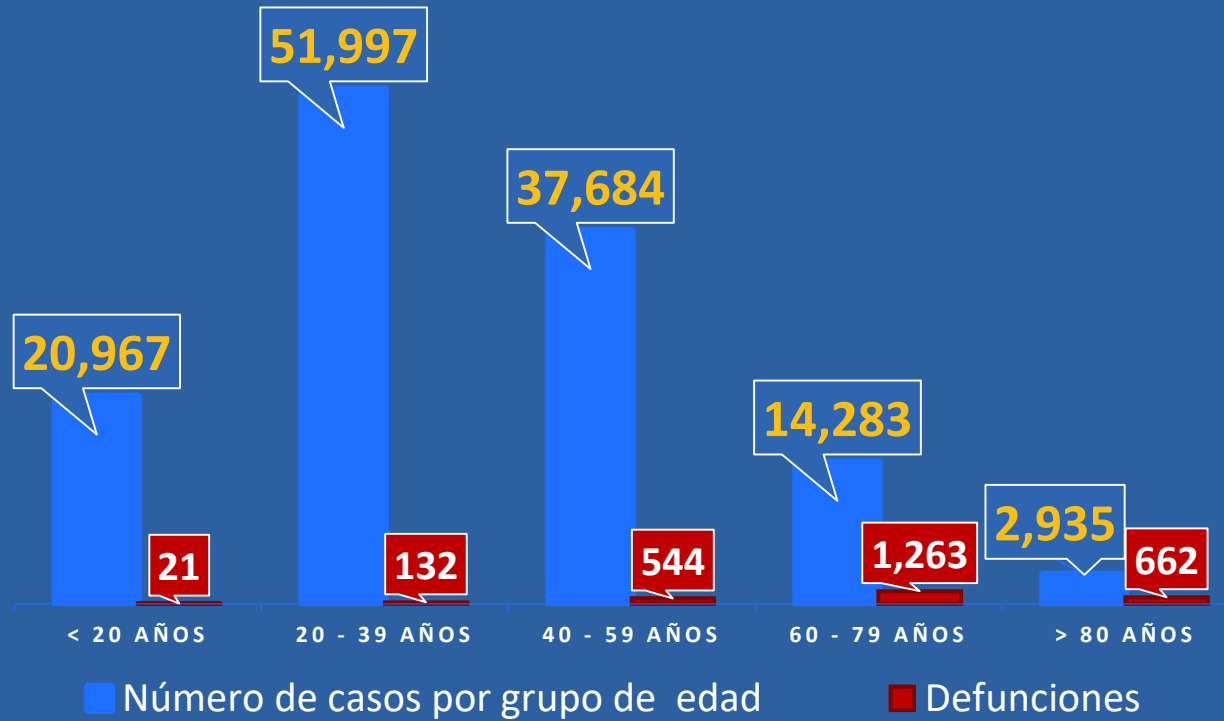


REPÚBLICA DE PANAMÁ  
GOBIERNO NACIONAL

MINISTERIO  
DE SALUD



## Números de casos y defunciones según Grupo de Edad





## CORREGIMIENTOS CON MAS DE 10 CASOS CONFIRMADOS 23 DE OCTUBRE de 2020

CORREGIMIENTOS	N°
San Francisco (Panamá)	27
Alcalde Diaz (Panamá Norte)	22
Belisario Porras (San Miguelito)	22
Juan Diaz (Panamá)	19
24 De Diciembre (Panamá)	16
La Palma (Darién)	16
Pedregal (Panamá)	15
Chilibre (Panamá Norte)	14
Soná (Veraguas)	14



REPÚBLICA DE PANAMÁ  
— GOBIERNO NACIONAL —

MINISTERIO  
DE SALUD





## CORREGIMIENTOS CON MAS DE 10 CASOS CONFIRMADOS 23 DE OCTUBRE de 2020

CORREGIMIENTOS	N°
Bella Vista (Panamá)	13
Omar Torrijos (San Miguelito)	13
Santiago (Veraguas)	13
Pacora(Panamá)	12
Rufina Alfaro (San Miguelito)	12
Arraiján (Panamá Oeste)	11
David (Chiriquí)	11
David Sur (Chiriquí)	11
Juan Demóstenes Arosemena (Panamá Oeste)	11
Las Cumbres (Panamá Norte)	11
Vista Alegre (Panamá Oeste)	11





**REPÚBLICA DE PANAMÁ**  
— GOBIERNO NACIONAL —



Plan  
**Protégete  
Panamá**