

MINISTERIO DE SALUD-REPÚBLICA DE PANAMÁ
DIRECCION GENERAL DE SALUD
DEPARTAMENTO DE EPIDEMIOLOGIA
Dengue

Semana: No.4

Fecha de Elaboración: 1 de febrero 2023

31 diciembre al 27 de enero 2024

Elaborado: Dra. Lizbeth Cerezo

Revisado: Dra. Lourdes Moreno

Esta semana se tiene un **acumulado** a nivel nacional de **1431** casos registrados (1260 sin signo de alarma, 165 con signo de alarma y 6 dengue grave) con una tasa de incidencia de 31 casos por 100 mil habitantes, existe **dos defunciones** de la región metropolitana del corregimiento de 24 de Diciembre y de Colón del corregimiento de Puerto Pílon, para tener una tasa de mortalidad de 0.04 y una letalidad de 0.14%. Se ha notificado y registrado casos en todas las regiones a nivel nacional; la relación hombre-mujer es de 1:1 (Tabla n°1 y gráfico n°1).

En el canal endémico inicia con un registro de casos que sobre pasa la línea epidémica y comparado los casos del año pasado tenemos más casos registrados este año en lo que ha transcurrido el año. (Ver gráfico n°2)

Aún no se ha identificado serotipos de virus circulante (gráfico n°3).

Los corregimientos con más casos registrados esta semana es el de Las Garzas (71 casos) en P. Metro, Cristóbal (68 casos) en Colón, Pacora (58 casos) en P. Este y 24 de Diciembre (57 casos) en la Metropolitana. (Tabla n°2)

Gráfico N° 1 Número de casos de dengue y tasa de incidencia según año de ocurrencia en la República de Panamá-período 1993-2024 (SE 4)

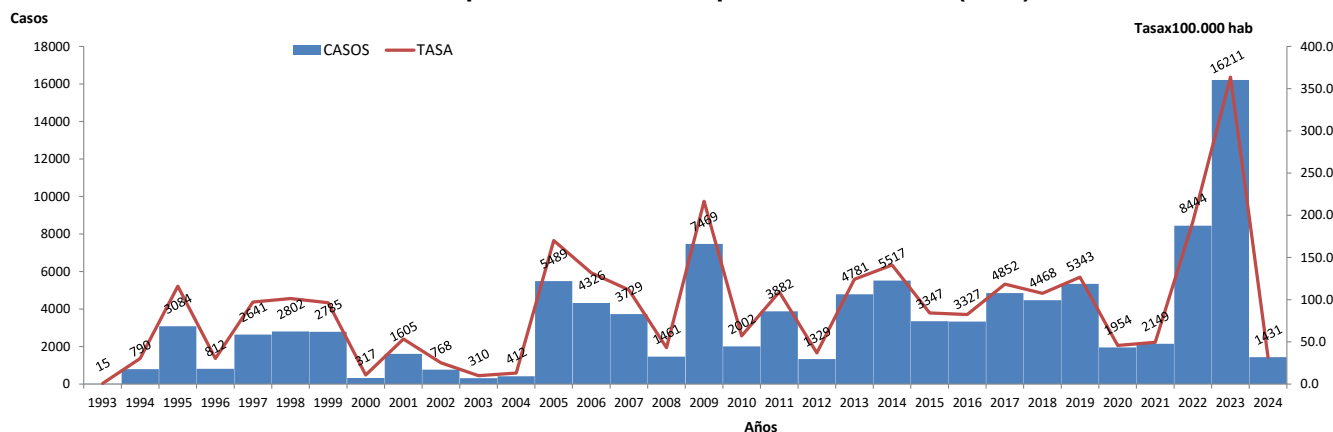


Tabla N°1. Número de Casos confirmados de dengue según región de salud y criterio de confirmación en la República de Panamá, año 2024 SE 4

REGIONES DE SALUD	CASOS CONFIRMADOS																								Defunciones		Criterio de Confirmación	
	Total	MASCULINO				FEMENINO				Tipo de Dengue																		
		Casos	Tasa	Casos	Tasa	Casos	Tasa	TOTALES				Sin Signo de Alarma				Con Signos de Alarma				Grave								
								Acum.	Tasa	Actual	Tasa	Acum.	Tasa	Actual	Tasa	Acum.	Tasa	Actual	Tasa	Acum.	Tasa	Actual	Tasa					
TOTAL	1431	31.7	720	31.9	711	31.5	1431	31.7	230	5.1	1260	27.9	197	4.4	165	3.7	32	0.7	6	0.1	1	0.0	2	597	834			
BOCAS DEL TORO	89	44.5	45	44.4	44	44.6	89	44.5	8	4.0	85	42.5	8	4.0	4	2.0	0	0.0	0	0.0	0	0.0	0	0	44	45		
COCLE	58	21.1	26	18.5	32	23.8	58	21.1	6	2.2	51	18.6	4	1.5	6	2.2	2	0.7	1	0.4	0	0.0	0	26	32			
COLON	162	51.4	77	48.2	85	54.6	162	51.4	29	9.2	134	42.5	24	7.6	24	7.6	4	1.3	4	1.3	1	0.3	1	76	86			
CHIRIQUI	127	26.6	62	25.9	65	27.3	127	26.6	20	4.2	104	21.8	17	3.6	23	4.8	3	0.6	0	0.0	0	0.0	0	44	83			
DARIEN	18	24.0	8	20.1	10	28.5	18	24.0	12	16.0	16	21.4	11	14.7	2	2.7	1	1.3	0	0.0	0	0.0	0	2	16			
HERRERA	40	33.3	25	41.4	15	25.1	40	33.3	3	2.5	36	30.	3	2.5	4	3.3	0	0.0	0	0.0	0	0.0	0	18	22			
LOS SANTOS	70	73.2	29	60.7	41	85.7	70	73.2	7	7.3	69	72.2	7	7.3	1	1.0	0	0.0	0	0.0	0	0.0	0	48	22			
PANAMA ESTE	129	96.1	76	105.6	53	85.1	129	96.1	18	13.4	113	84.2	16	11.9	16	11.9	2	1.5	0	0.0	0	0.0	0	42	87			
PANAMA OESTE	258	38.6	125	37.1	133	40.2	258	38.6	42	6.3	224	33.5	35	5.2	33	4.9	7	1.0	1	0.1	0	0.0	0	133	125			
PANAMA NORTE	105	34.7	53	35.3	52	34.1	105	34.7	21	6.9	97	32.1	19	6.3	8	2.6	2	0.7	0	0.0	0	0.0	0	36	69			
PANAMA METRO	285	31.7	148	33.8	137	29.7	285	31.7	48	5.3	253	28.2	39	4.3	32	3.6	9	1.0	0	0.0	0	0.0	1	96	189			
SAN MIGUELITO	61	15.4	30	15.5	31	15.3	61	15.4	13	3.3	54	13.6	11	2.8	7	1.8	2	0.5	0	0.0	0	0.0	0	25	36			
VERAGUAS	20	7.8	9	6.8	11	8.9	20	7.8	3	1.2	17	6.6	3	1.2	3	1.2	0	0.0	0	0.0	0	0.0	0	5	15			
KUNA YALA	1	1.9	1	3.9	0	0.0	1	1.9	0	0.0	1	1.9	0	0.	0	0.0	0	0.0	0	0.0	0	0.0	0	1	0			
C. NGOBE BUGLE	8	3.2	6	4.9	2	1.6	8	3.2	0	0.0	6	2.4	0	0.0	2	0.8	0	0.0	0	0.0	0	0.0	0	1	7			
EXTRANJERO	0	0	0	0	0	0	0	0.0	0	0.0	0	0	0	0	0	0.0	0	0.0	0	0	0	0.0	0	0	0			

Gráfico N°2

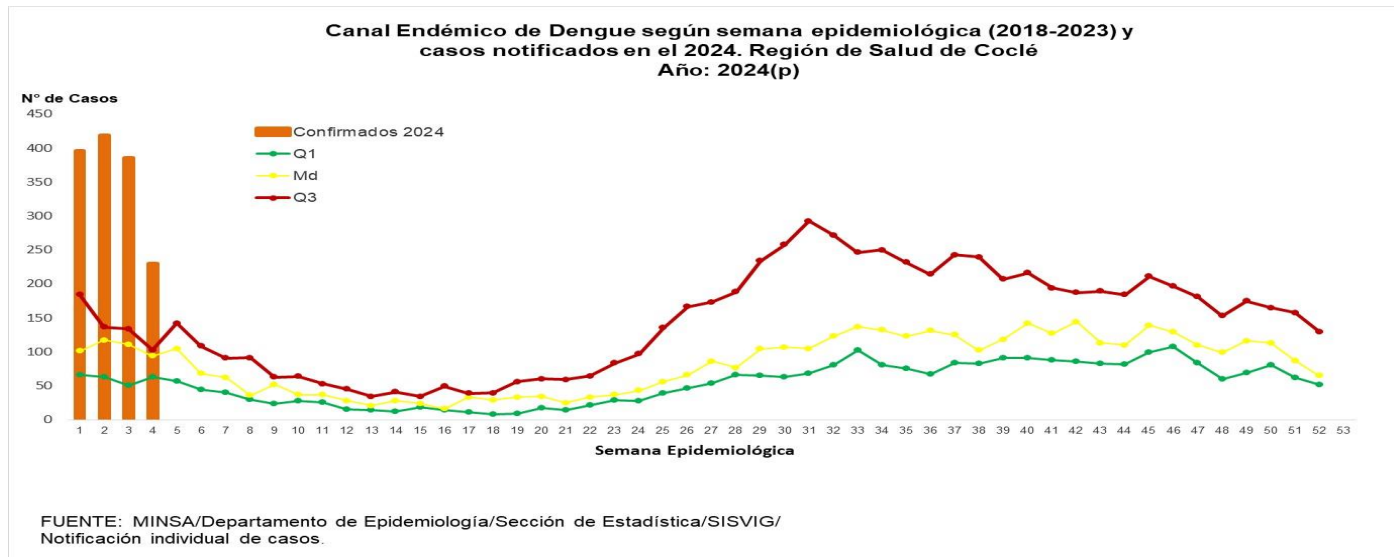


Gráfico N°3

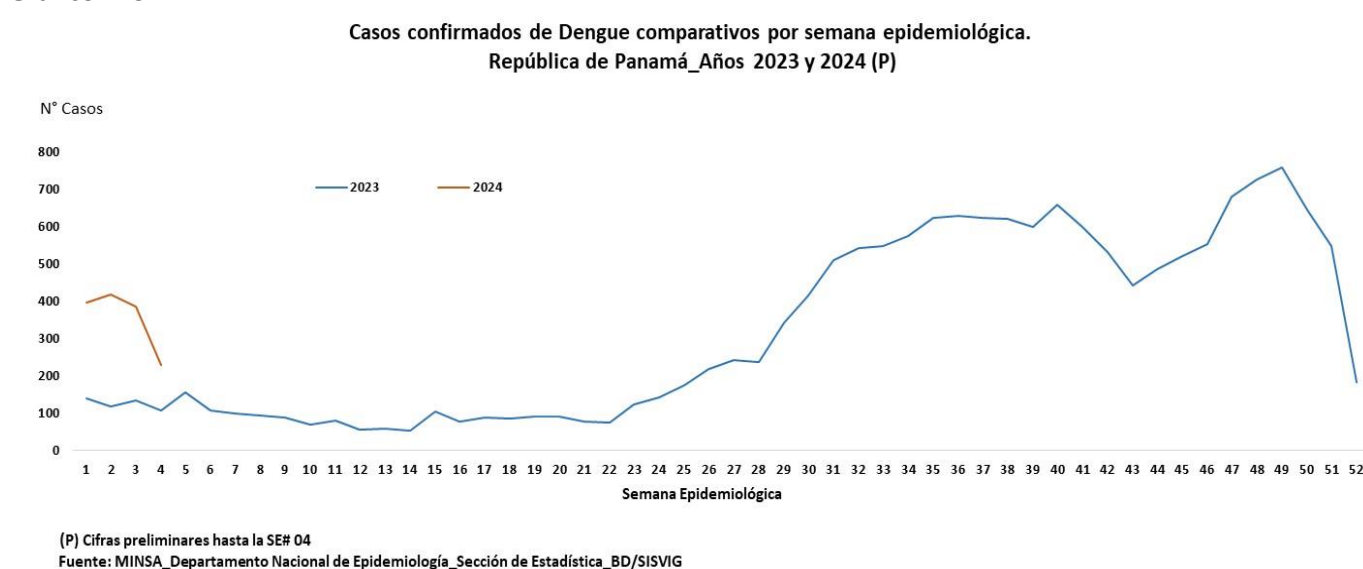
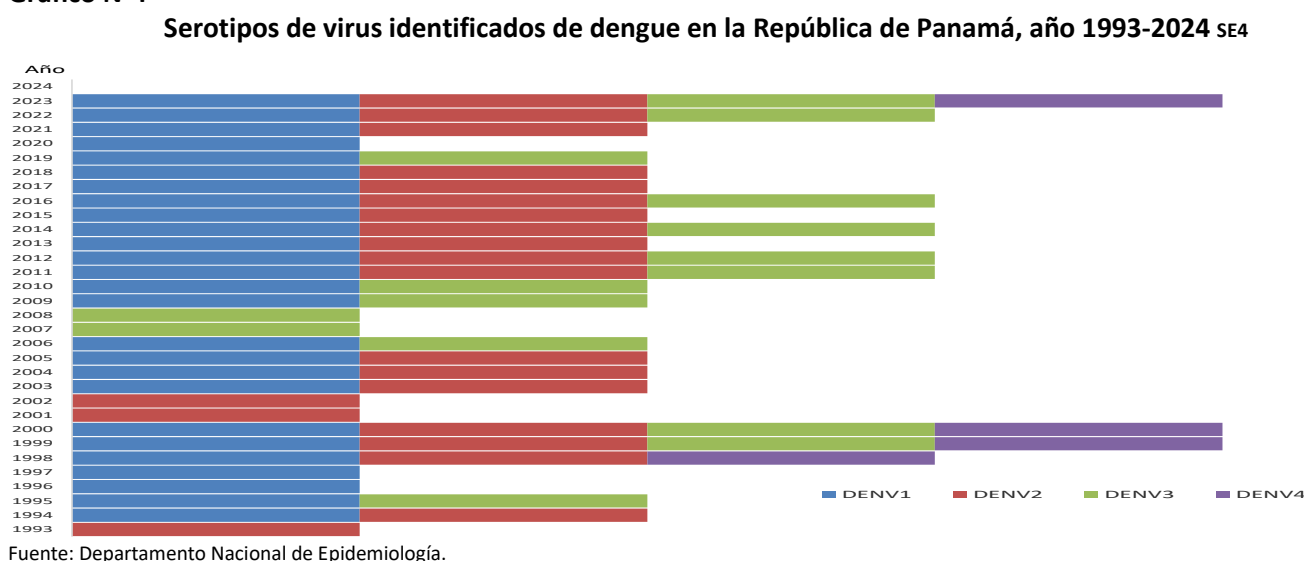


Gráfico N°4

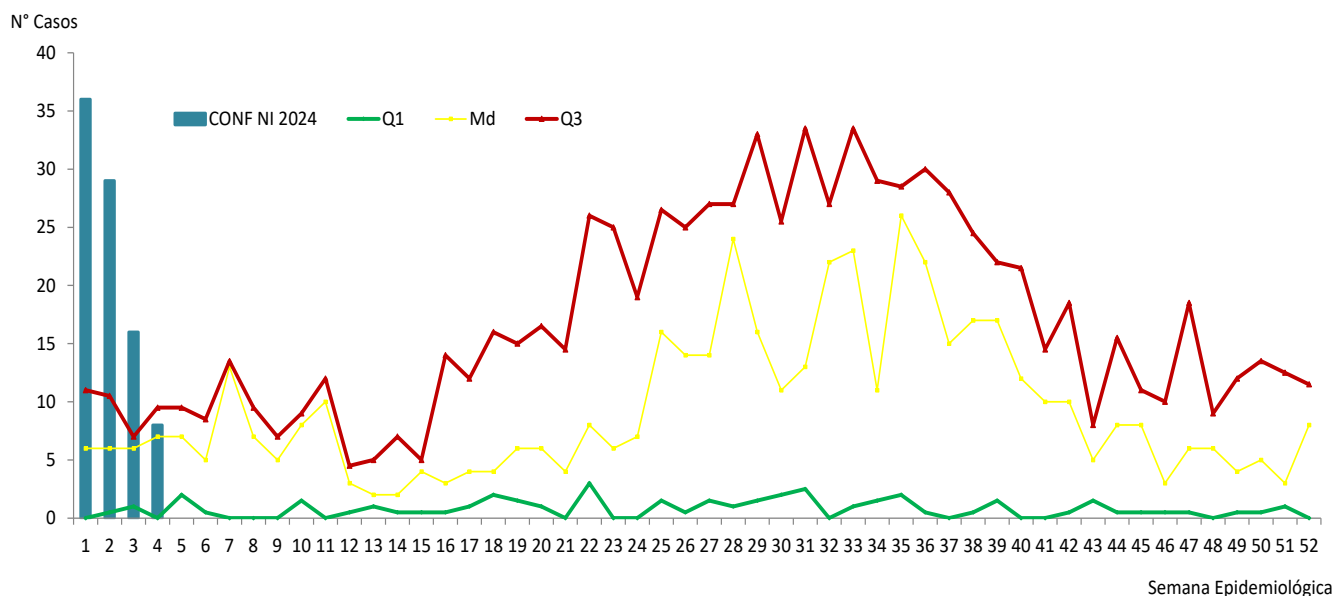


Región de Bocas del Toro

Con un acumulado de **89 casos**, el canal endémico se observa un registro de casos por encima de la línea epidémica, el corregimiento con mas casos es Bocas del Toro con 30 casos.

Gráfico N°5

**DENGUE, REGIÓN DE BOCAS DEL TORO - CANAL ENDÉMICO 2017 - 2023
Y CASOS NOTIFICADOS POR SEMANA EPIDEMIOLÓGICA. AÑO: 2024**



Fuente: Departamento de Epidemiología, Sección de Estadística de Vigilancia. Base de Datos/SISVIG
A.López 31/01/2024

Tabla N°2. Número de Casos confirmados de dengue según corregimiento en Bocas del Toro, República de Panamá, año 2024 SE 4

BOCAS DEL TORO	89
BOCAS DEL TORO	30
EL EMPALME	12
BARRIADA GUAYMI	8
CHANGUINOLA	7
GUABITO	7
BASTIMENTOS	4
BARRIO FRANCES	3
LAS TABLAS	3
ALMIRANTE (CABECERA)	2
BARRIADA 4 DE ABRIL	2
CHIRIQUI GRANDE	2
EL SILENCIO	2
FINCA 30	2
FINCA 6	2
TIERRA OSCURA	2
VALLE DE AGUA ARRIBA	1

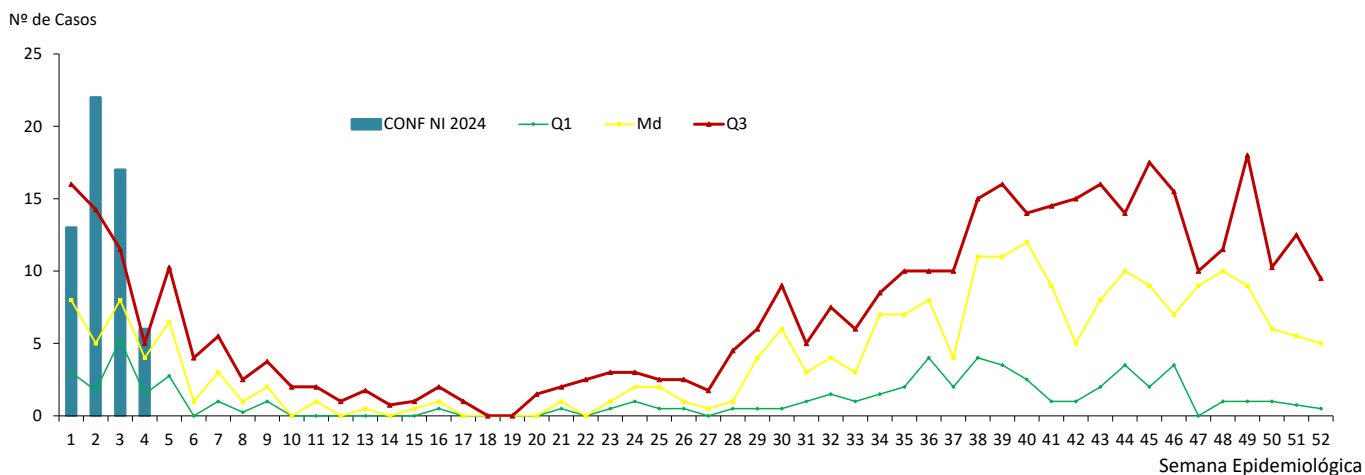
Fuente: Departamento Nacional de Epidemiología.

Región de Coclé

Tiene un acumulado de **58 casos**; el canal endémico con un registro que sobre pasa la línea epidémica. El corregimiento con mas casos es el de Barrios Unidos con 10 casos.

Gráfico N°6

DENGUE, REGIÓN DE COCLÉ - CANAL ENDÉMICO 2017 - 2023
Y CASOS NOTIFICADOS POR SEMANA EPIDEMIOLÓGICA. AÑOS 2024



.Fuente: Departamento de Epidemiología, Sección de Estadística de Vigilancia. Base de Datos/SISVIG
A.López 31/01/2024

Tabla N°3. Número de Casos confirmados de dengue según corregimiento en Coclé, República de Panamá, año 2024 SE 4

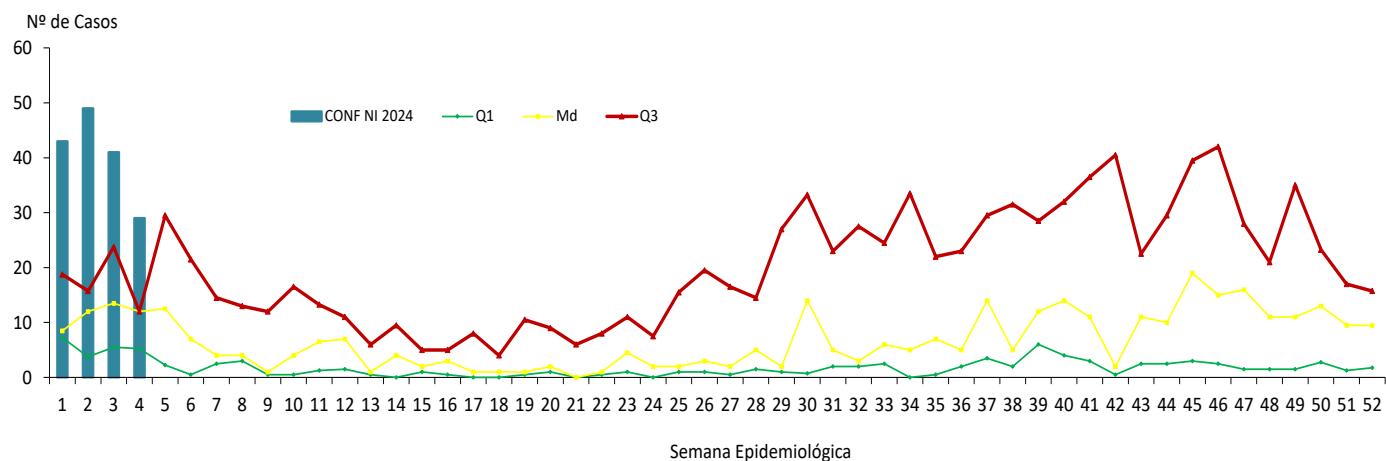
COCLE	58
BARRIOS UNIDOS	10
AGUADULCE	9
NATA	6
VIRGEN DEL CARMEN	6
CANAVERAL	3
LA PINTADA	3
RIO HATO	3
ANTON	2
EL HATO DE SAN JUAN DE DIOS	2
LLANO GRANDE	2
POCRI	2
EL CHIRU	1
EL POTRERO	1
EL RETIRO	1
EL ROBLE	1
LAS LOMAS	1
LLANO NORTE	1
PAJONAL	1
PIEDRAS GORDAS	1
SAN JUAN DE DIOS	1
TOABRE	1

Región de Colón

Tiene un acumulado de **162 casos**; el canal endémico con registro que sobre pasa la línea epidémica. El corregimiento con mas casos es Cristóbal con 68 casos; se registró una defunción en el corregimiento de Puerto Pilon, hombre de 14 años.

Gráfico N°7

DENGUE, REGIÓN DE COLÓN - CANAL ENDÉMICO 2017 - 2023
Y CASOS NOTIFICADOS POR SEMANA EPIDEMIOLÓGICA. AÑO 2024



Fuente: Departamento de Epidemiología, Sección de Estadística de Vigilancia. Base de Datos/SISVIG
A.López 31/01/2024

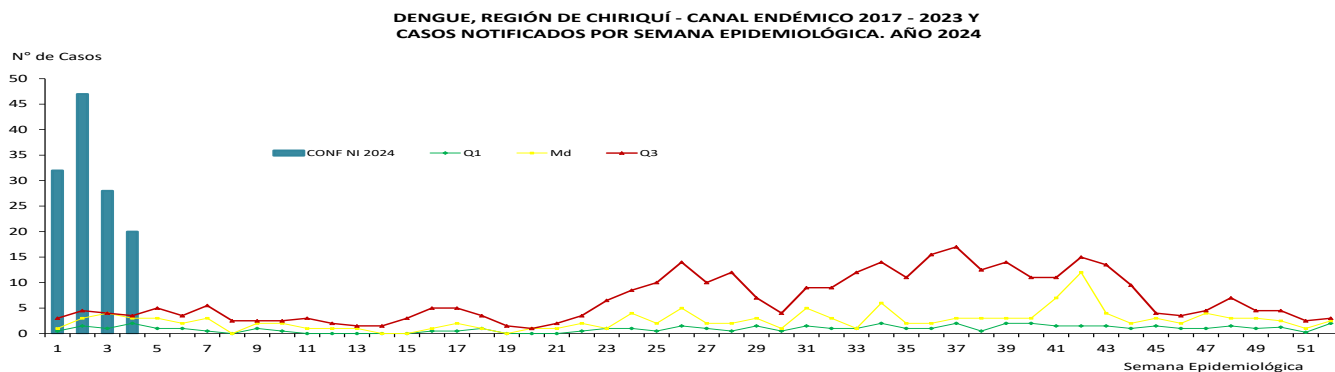
Tabla N°4. Número de Casos confirmados de dengue según corregimiento en Colón, República de Panamá, año 2024 SE 4

COLON	162
CRISTOBAL	68
SABANITAS	16
CATIVA	14
PUERTO PILON	12
CRISTOBAL ESTE	11
SAN JUAN	8
BUENA VISTA	7
BARRIO NORTE	4
NUEVA PROVIDENCIA	4
ESCOBAL	3
LIMON	3
PUERTO LINDO O GARROTE	3
CIRICITO	2
PALMAS BELLAS	2
BARRIO SUR	1
NUEVO CHAGRES	1
PALENQUE	1
PORTOBELLO	1
SALAMANCA	1

Region de Chiriquí

Tiene un acumulado de **127 casos**, el canal endémico con un registro epidémico desde la semana uno, el corregimiento con mas casos es el de Lomas y Puerto Armuelles con 18 y 13 casos respectivamente.

Gráfico N°8



Fuente: Departamento de Epidemiología, Sección de Estadística de Vigilancia. Base de Datos/SISVIG
A.López 31/01/2024

Tabla N°5. Número de Casos confirmados de dengue según corregimiento en Chiriquí, República de Panamá, año 2024 SE 4

CHIRIQUI	127
LAS LOMAS	18
PUERTO ARMUELLES	13
ASERRIO DE GARICHE	9
DAVID	9
RODOLFO AGUILAR DELGADO	8
SAN PABLO VIEJO	6
DAVID ESTE	5
DAVID SUR	5
LA CONCEPCION	5
MANACA	5
SAN LORENZO	5
SANTA MARTA	4
SOLANO	4
BOQUERON	3
LAS LAJAS	3
PROGRESO	3
EL TEJAR	2
LIMONES	2
PEDREGAL	2
ALTO BOQUETE	1
BACO	1
BELLA VISTA	1
BIJAGUAL	1
BRENON	1
CHIRIQUI	1
DIVALA	1
DOLEGA	1
LA ESTRELLA	1
NUEVO MEXICO	1
SAN ANDRES	1
SAN ISIDRO	1
SANTO DOMINGO	1
SORTOVA	1
TINAJAS	1
TOLE	1

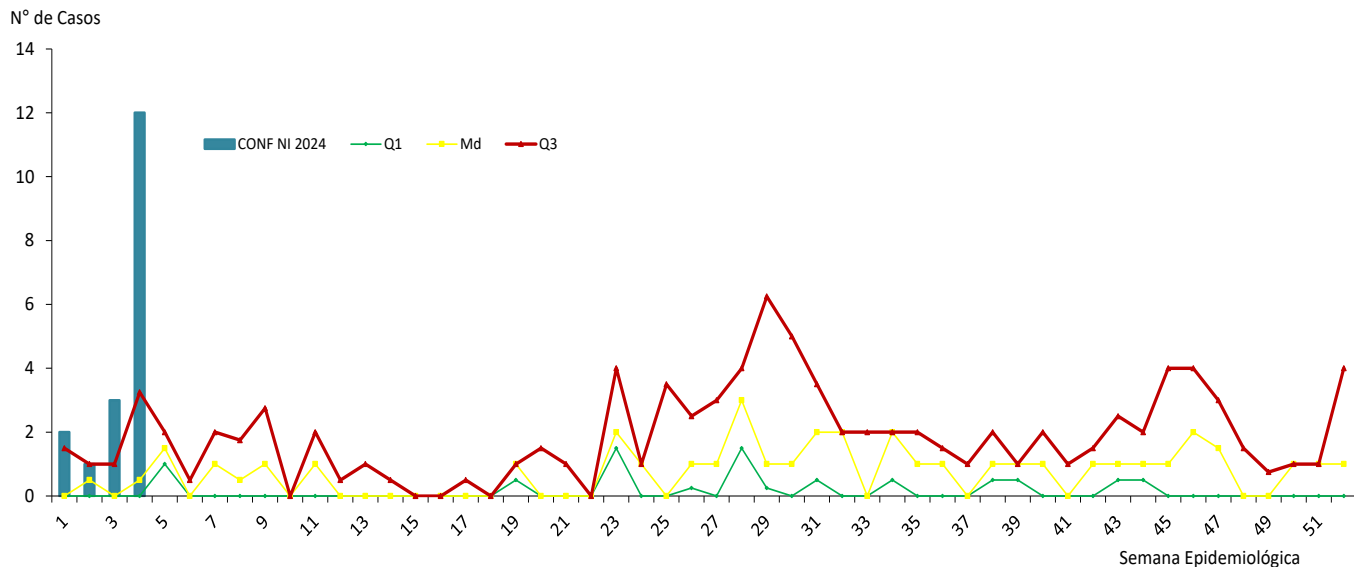
Fuente: Departamento Nacional de Epidemiología

Región de Darién

Tiene un acumulado de **18 casos**; el canal endémico con un registro que sobre pasa la línea epidémica esta semana, por lo que la mayoría de los casos están registrados esta semana epidemiológica cuatro. El corregimiento con mas casos es Santa Fe con 10 casos.

Gráfico N°9

DENGUE, REGIÓN DE DARIÉN - CANAL ENDÉMICO 2017 - 2023 Y CASOS NOTIFICADOS POR SEMANA EPIDEMIOLÓGICA. AÑO 2024



..Fuente: Departamento de Epidemiología, Sección de Estadística de Vigilancia. Base de Datos/SISVIG
A.López 31/01/2024

Tabla N°6. Número de Casos confirmados de dengue según corregimiento en Darién, República de Panamá, año 2024 SE 4

DARIEN	18
SANTA FE	10
LAJAS BLANCAS	2
METETI	2
AGUA FRIA-DISTRITO DE SANTA FE	1
CUCUNATI	1
RIO CONGO ARRIBA	1
RIO IGLESIAS	1

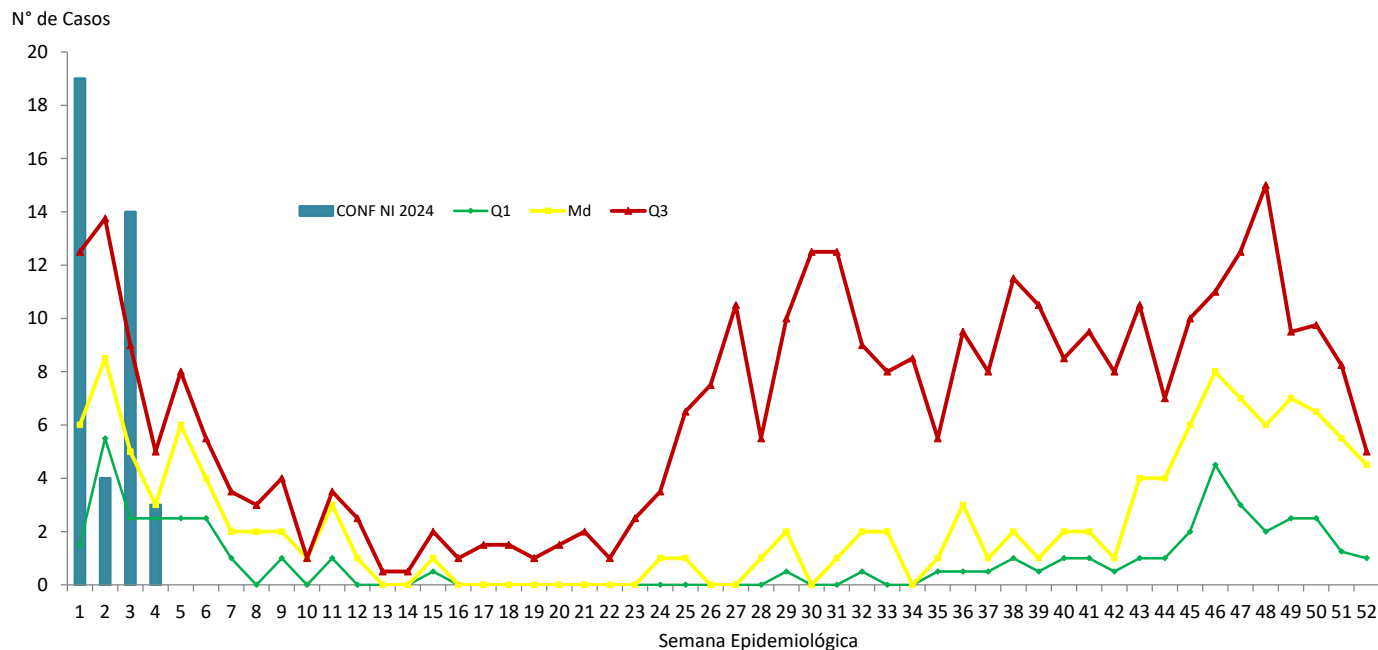
Fuente: Departamento Nacional de Epidemiología

Región de Herrera

Tiene un acumulado de **40 casos**; el canal endémico con un registro de casos semanal irregular, esta semana epidemiológica está en alerta, hay tres corregimientos que igualan los casos en cinco, el Barrero, La Arena y Monagrillo.

Gráfico N°10

DENGUE, REGIÓN DE HERRERA - CANAL ENDÉMICO 2017 - 2023 Y CASOS NOTIFICADOS POR SEMANA EPIDEMIOLÓGICA. AÑO 2024



FUENTE: : Departamento de Epidemiología, Sección de Estadística de Vigilancia. Base de Datos/Sisvig
A.López 31/01/2024

Tabla N°7. Número de Casos confirmados de dengue según corregimiento en Herrera, República de Panamá, año 2024 SE 4

HERRERA	40
EL BARRERO	5
LA ARENA	5
MONAGRILLO	5
LAS MINAS	4
LLANO BONITO	4
LOS POZOS	4
CHITRE	3
LOS LLANOS	2
PARIS	2
PESE	2
SAN JUAN BAUTISTA	2
EL MENCHACA	1
SANTA MARIA	1

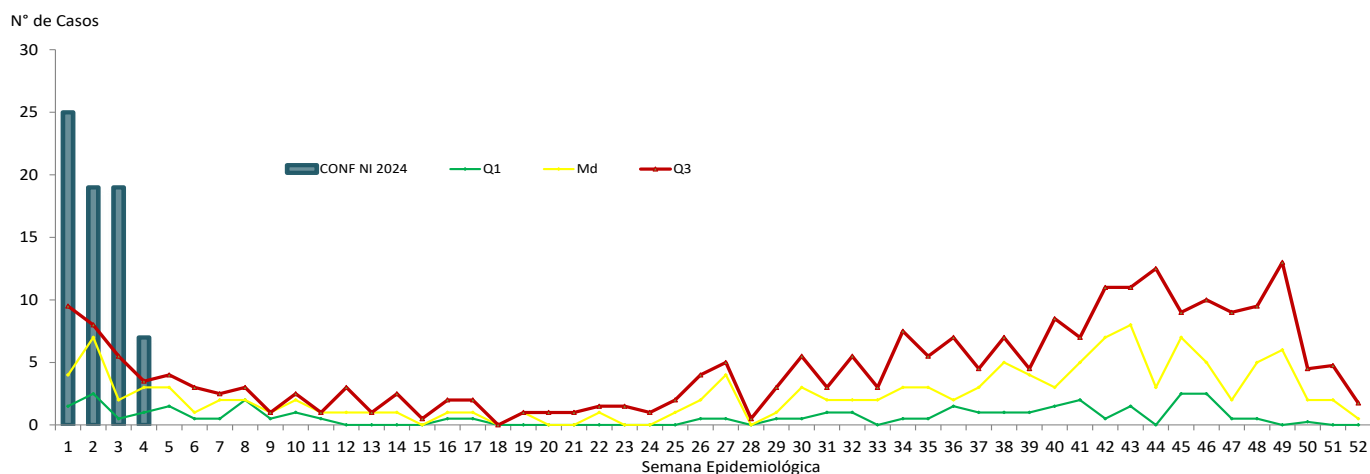
Fuente: Departamento Nacional de Epidemiología

Región de Los Santos

Tiene un acumulado de **70 casos**; el canal endémico con un registro que sobre pasa la línea epidémica. El corregimiento con más casos es Guararé con 12 casos.

Gráfico N°11

DENGUE, REGIÓN DE LOS SANTOS- CANAL ENDÉMICO 2017 - 2023 Y CASOS NOTIFICADOS POR SEMANA EPIDEMIOLÓGICA. AÑO 2024



.Fuente: Departamento de Epidemiología, Sección de Estadística de Vigilancia. Base de Datos/SISVIG
A.López 31/01/2024

Tabla N°8. Número de Casos confirmados de dengue según corregimiento en Los Santos, República de Panamá, año 2024 SE 4

LOS SANTOS	70
GUARARE	12
LA VILLA DE LOS SANTOS	7
LAS TABLAS	7
CAMBUTAL	6
EL BEBEDERO	6
LA ENEA	6
LA PASERA	3
TONOSI	3
BAHIA HONDA	2
EL COCAL	2
LA TIZA	2
LAS PALMITAS	2
LAS TABLAS ABAJO	2
EL CANAFISTULO	1
EL CARATE	1
FLORES	1
LA LAJA	1
LA PALMA	1
PENA BLANCA	1
POCRI	1
SABANA GRANDE	1
SAN JOSE	1
SANTO DOMINGO	1

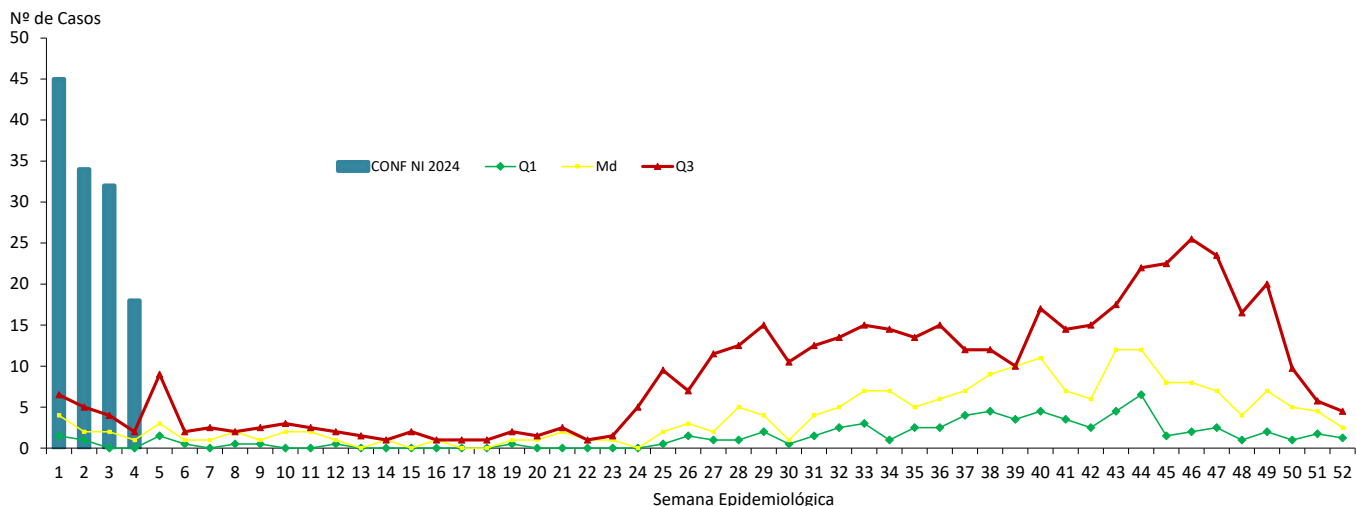
Fuente: Departamento Nacional de Epidemiología

Región de Panamá Este

Tiene un acumulado de **129 casos**; el canal endémico con un registro que sobre pasa la línea epidémica desde inicio de año, la mayoría de los casos están registrados en la semana uno. El corregimiento con más casos es Pacora seguido de Chepo con 51 y 47 casos respectivamente.

Gráfico N°12

CANAL ENDÉMICO DE DENGUE DE PANAMÁ ESTE 2017 - 2023 Y CASOS NOTIFICADOS POR SEMANA EPIDEMIOLÓGICA DURANTE EL AÑO 2024



.Fuente: Departamento de Epidemiología, Sección de Estadística de Vigilancia. Base de Datos/SISVIG
A.López 31/01/2024

Tabla N°9. Número de Casos confirmados de dengue según corregimiento en P. Este, República de Panamá, año 2024 SE 4

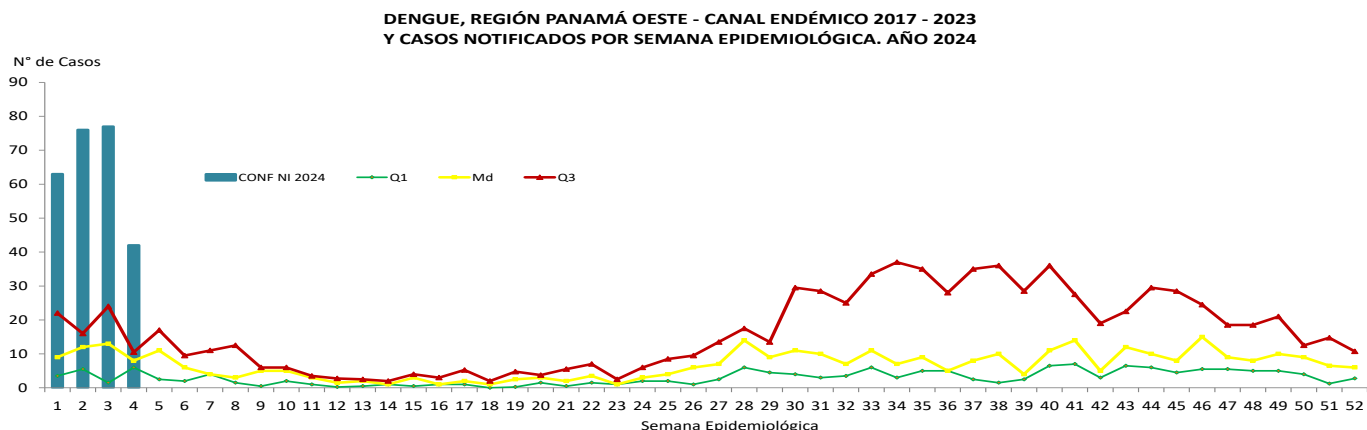
PANAMA ESTE	129
PACORA	51
CHEPO	47
LAS MARGARITAS	23
TORTI	3
EL LLANO	2
SAN MARTIN	2
CHEPILLO	1

Fuente: Departamento Nacional de Epidemiología

Región de Panamá Oeste

Tiene un acumulado de **251 casos**; el canal endémico con un registro que sobre pasa la línea epidémica. El corregimiento es Vista Alegre seguido de Burunga con 53 y 44 casos respectivamente.

Gráfico N°13



FUENTE: Departamento de Epidemiología, Sección de Estadística, SISVIG.
A.López 31/01/2024

Tabla No10. Número de Casos confirmados de dengue según corregimiento en P. Oeste, República de Panamá, año 2024 SE 4

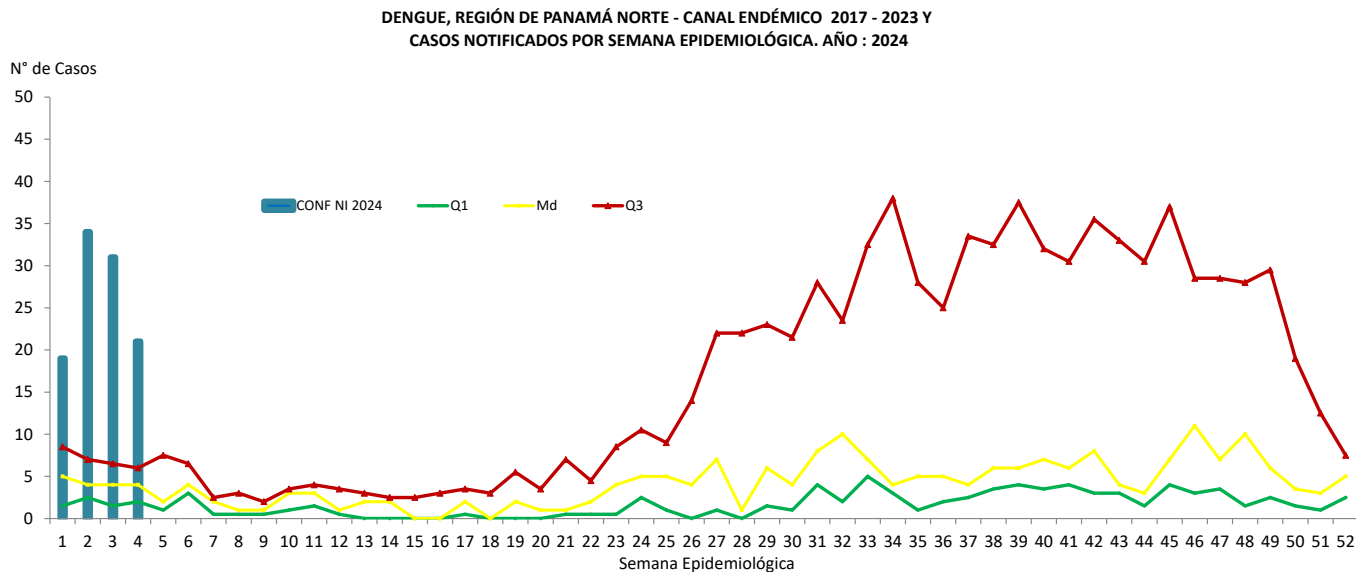
PANAMA OESTE	251
ARRAIJAN	53
BURUNGA	44
VISTA ALEGRE	26
GUADALUPE	18
CERRO SILVESTRE	14
JUAN DEMOSTENES AROSEMENA	12
PLAYA LEONA	10
PUERTO CAIMITO	9
CERMENO	8
BARRIO BALBOA	7
BUENOS AIRES	6
EL COCO	6
EL HIGO	6
HERRERA	5
BARRIO COLON	3
CAPIRA	3
EL CACAO	2
FEUILLET	2
LA TRINIDAD	2
LIDICE	2
SAJALICES	2
VILLA ROSARIO	2
CAMPANA	1
CHICA	1
GUAYABITO	1
JUAN DEMOSTENES AROS	1
LA ERMITA	1
LAS UVAS	1
LOS DIAZ	1
NUEVO EMPERADOR	1
SANTA RITA	1

Fuente: Departamento Nacional de Epidemiología

Región de Panamá Norte

Tiene un acumulado de **105 casos**; el canal endémico con un registro que sobre pasa la línea epidémica en estas cuatro semanas transcurridas. Es una de las regiones con menos corregimientos y llama la atención que 3/5 tiene casi el mismo registro de casos.

Gráfico N°14



FUENTE: Departamento de Epidemiología, Sección de Estadística, SISVIG.
A.López 31/01/2024

Tabla N°11. Número de Casos confirmados de dengue según corregimiento en P. Norte, República de Panamá, año 2024 SE 4

PANAMA NORTE	105
LAS CUMBRES	28
CAIMITILLO	26
CHILIBRE	25
ALCALDE DIAZ	17
ERNESTO CORDOBA	9

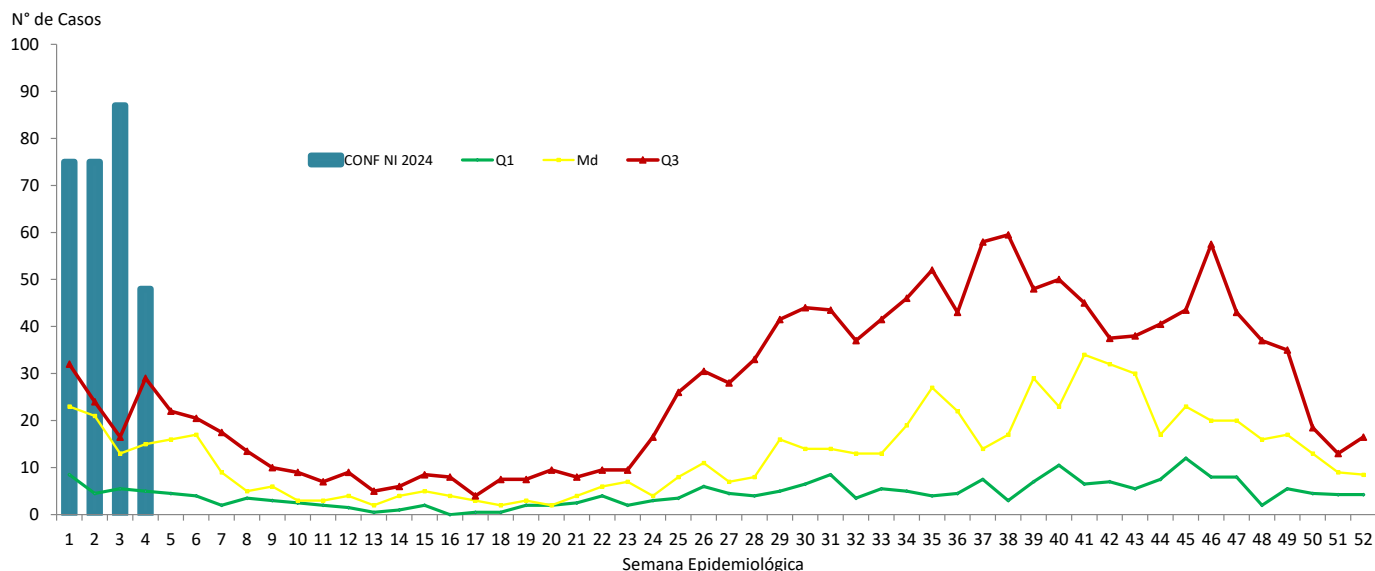
Fuente: Departamento Nacional de Epidemiología

Región de Panamá Metro

Tiene un acumulado de **292 casos**; el canal endémico con un registro que sobre pasa la línea epidémica. Los corregimientos con más casos son Las Garzas y 24 de Diciembre con 71 y 57 casos respectivamente; de este último hay una defunción de un masculino de 48 años de edad.

Gráfico N°15

DENGUE, REGIÓN METROPOLITANA - CANAL ENDÉMICO 2017 - 2023 Y CASOS NOTIFICADOS POR SEMANA EPIDEMIOLÓGICA. AÑO 2024



FUENTE: Departamento de Epidemiología, Sección de Estadística, SISVIG.
A.López 31/01/2024

Tabla N°12. Número de Casos confirmados de dengue según corregimiento en P. Metro República de Panamá, año 2024 SE 4

PANAMA METRO	292
LAS GARZAS	71
24 DE DICIEMBRE	57
VERACRUZ	20
CURUNDU	16
JUAN DIAZ	15
PEDREGAL	13
BETANIA	12
RIO ABAJO	12
TOCUMEN	11
ANCON	9
MAÑANITAS	8
SAN FRANCISCO	8
PACORA	7
LA EXPOSICION O CALIDONIA	5
PARQUE LEFEVRE	5
PUEBLO NUEVO	5
SANTA ANA	5
BELLA VISTA	4
DON BOSCO	4
EL CHORRILLO	4
SAN FELIPE	1

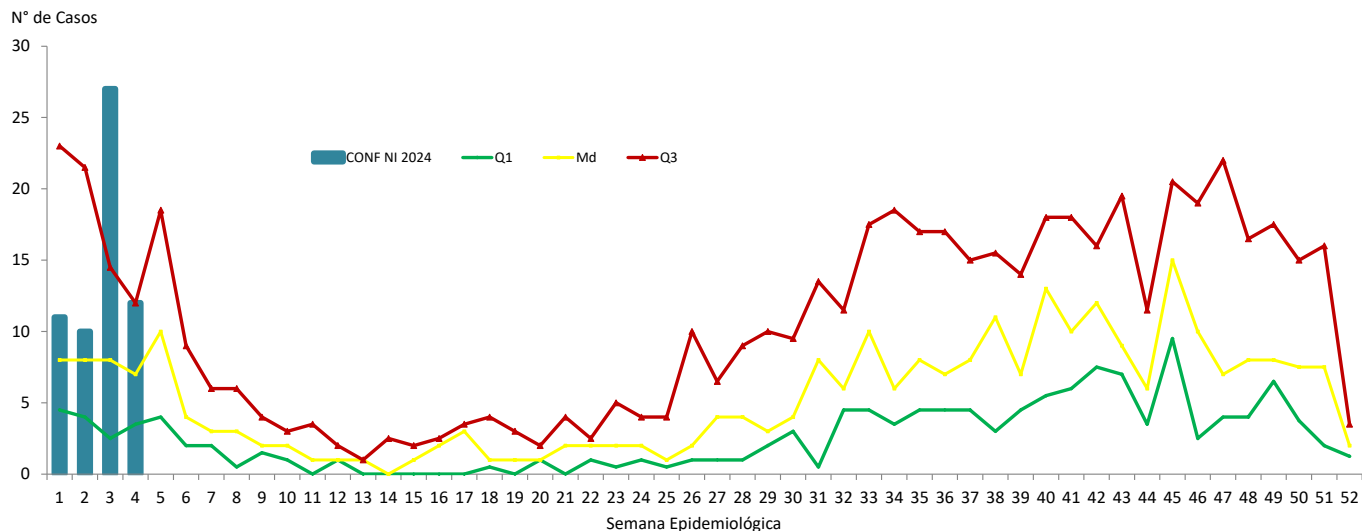
Fuente: Departamento Nacional de Epidemiología

Región de San Miguelito

Tiene un acumulado de **61 casos**; el canal endémico con un registro promedio de 15 casos por semana oscilando en alerta y epidemia, el corregimiento con más casos es el Belisario Porrás seguido de Belisario Frías.

Gráfico N°16

DENGUE, REGIÓN DE SAN MIGUELITO - CANAL ENDÉMICO 2017 - 2023 Y CASOS NOTIFICADOS POR SEMANA EPIDEMIOLÓGICA. AÑO : 2024



FUENTE: Departamento de Epidemiología, Sección de Estadística, SISVIG.
A.López 31/01/2024

Tabla N°13. Número de Casos confirmados de dengue según corregimiento en San Miguelito, República de Panamá, año 2024 SE 4

SAN MIGUELITO	61
BELISARIO PORRAS	14
BELISARIO FRIAS	11
OMAR TORRIJOS	9
JOSE D. ESPINAR	8
RUFINA ALFARO	7
AMELIA D.DE ICAZA	6
MATEO ITURRALDE	3
ARNULFO A MADRID	2
VICTORIANO LORENZO	1

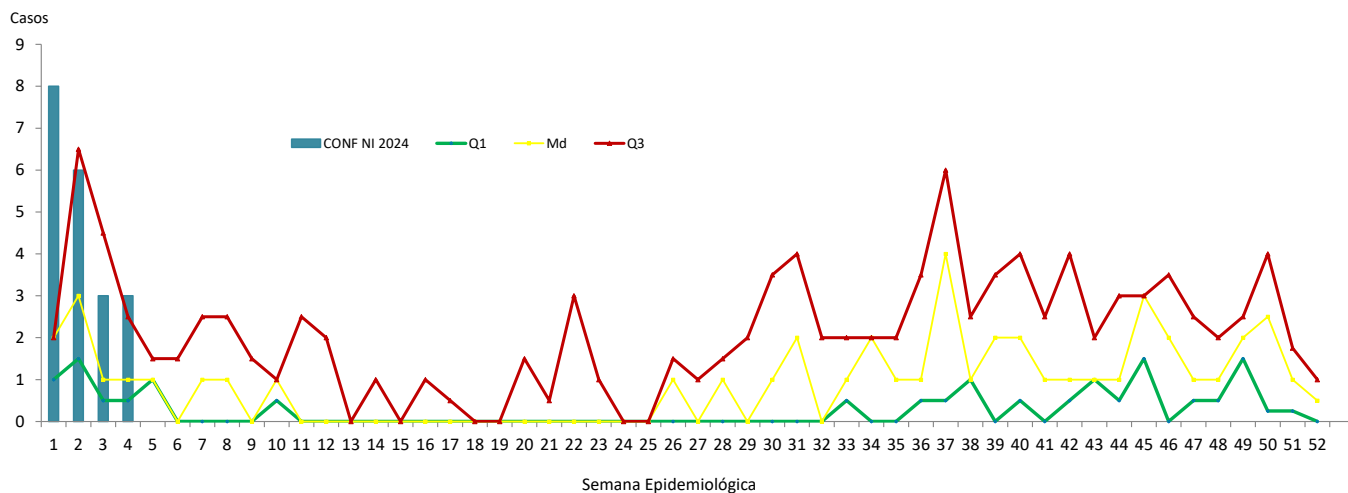
Fuente: Departamento Nacional de Epidemiología

Región de Veraguas

Tiene un acumulado de **20 casos**; el canal endémico con un registro continuo con tendencia a la disminución de casos, el registro más elevado fue en la semana epidemiológica uno con ocho casos; no obstante, los casos están dispersos en varios corregimientos, el que tiene más casos es Santiago con cinco casos.

Gráfico N°17

DENGUE, REGIÓN DE VERAGUAS - CANAL ENDÉMICO 2017 - 2023
Y CASOS NOTIFICADOS POR SEMANA EPIDEMIOLÓGICA. AÑO: 2024



Fuente: Departamento de Epidemiología, Sección de Estadística. Base de Datos/SISVIG.
A.López 31/01/2024

Tabla N°14. Número de Casos confirmados de dengue según corregimiento en Veraguas, República de Panamá, año 2024 SE 4

VERAGUAS	20
SANTIAGO	5
SAN MARTIN DE PORRES	3
PUERTO VIDAL	2
ATALAYA	1
CALOBRE	1
CANTO DEL LLANO	1
CARLOS SANTANA AVILA	1
GUARUMAL	1
LA COLORADA	1
LA SOLEDAD	1
PILON	1
PONUGA	1
SANTIAGO ESTE	1

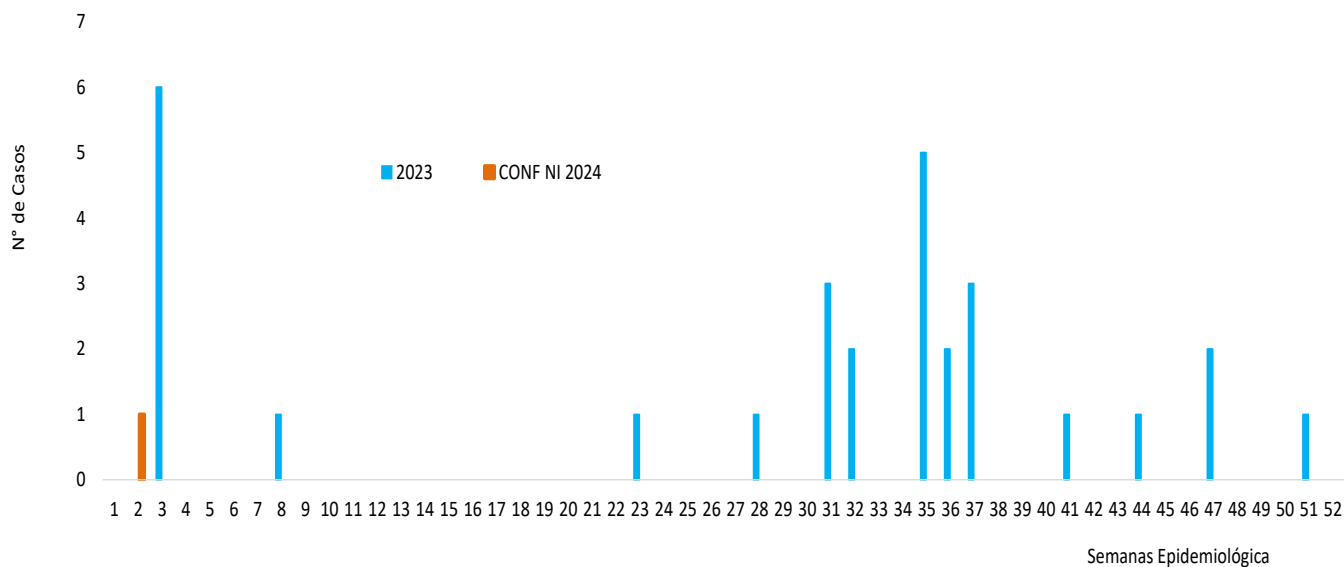
Fuente: Departamento Nacional de Epidemiología

Región de Kuna Yala

Tiene **un caso** en el corregimiento de Ailigandi; comparando el año anterior con este a la misma fecha, el año pasado registraba más casos.

Gráfico N°18

DENGUE- Casos confirmados por semana epidemiológica.
Comarca Kuna Yala. Comparativos para los años 2023 - 2024 (Hasta la SE#04)



FUENTE: MINSAs/Departamento de Epidemiología/Sección de Estadística/SISVIG/ Notificación individual de casos
Graciliana 31/01/2024

Tabla N°15. Número de Casos confirmados de dengue según corregimiento en Kuna Yala, República de Panamá, año 2024 SE 4

KUNA YALA	1
AILIGANDI	1

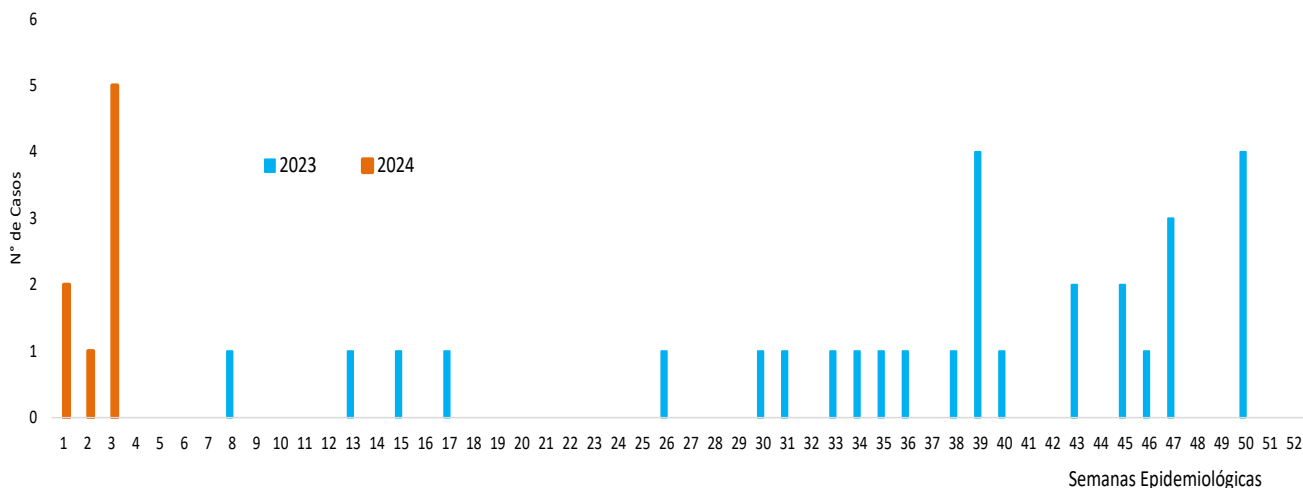
Fuente: Departamento Nacional de Epidemiología

Región de Ngäbe Buglé

Tiene un acumulado de **8 casos**; comparado con el año pasado a la misma fecha hay más casos registrados este año. Los casos se han registrado en seis corregimientos diferentes, el que mas casos registra es Roka con tres casos.

Gráfico N°19

DENGUE- Casos confirmados por semana epidemiológica.
Comarca Ngobe Buglé. Comparativos para los años 2022 - 2024 (Hasta la SE#04)



FUENTE: MINSA/Departamento de Epidemiología/Sección de Estadística/SISVIG/ Notificación individual de casos
Graciliana 31/01/2024

Tabla N°16. Número de Casos confirmados de dengue según corregimiento en Ngäbe Buglé, República de Panamá, año 2024 SE 4

C. NGOBE BUGLE	8
ROKA	3
EMPLANADA DE CHORCHA	1
KANKINTU	1
SAN PEDRITO	1
SITIO PRADO	1
SOLOY	1

Fuente: Departamento Nacional de Epidemiología

Recomendación:

Para todas las personas que residen en el territorio de la República de Panamá, se les solicita el apoyo en la concientización de la eliminación de todos los criaderos del mosquito alrededor y dentro de nuestras viviendas; si realizamos esto eliminamos la transmisión del dengue, zika, chikunguña y cualquier otra enfermedad transmitida por mosquitos; hazlo por tu familia y tu comunidad.

- Lo que puede hacer para controlar los mosquitos afuera de su casa

- **Una vez a la semana**, vacíe, restriegue, dé vuelta, cubra o tire cualquier elemento que acumule agua como neumáticos, cubetas, macetas, juguetes, piscinas, bebederos de mascotas, platos de macetas y contenedores de basura. Los mosquitos ponen sus huevos cerca del agua.
 - **Tape bien** los recipientes para almacenar agua (cubetas, cisternas, barriles para recoger agua de lluvia) para que los mosquitos no puedan entrar para poner los huevos;
 - Para los recipientes sin tapa, use una malla metálica con orificios más pequeños que el tamaño de un mosquito adulto.
 - Use larvicidas para tratar recipientes grandes de agua que no se usan para beber y que no se pueden tapar ni vaciar.
- **Use un insecticida en atomizador para interiores** formulado para matar los mosquitos en las áreas donde descansan.
 - Los mosquitos descansan en áreas húmedas y oscuras como debajo de los muebles de jardín o debajo del cobertizo o en el garaje. Cuando use insecticidas, siempre siga las instrucciones de las etiquetas.
- **Si tiene un pozo séptico**, repare las grietas o las ranuras. Tape las ventilaciones abiertas o las tuberías. Use una malla metálica con orificios más pequeños que el tamaño de un mosquito adulto.

-Lo que puede hacer para controlar los mosquitos dentro de su casa

- **Instale o repare, o bien use mosquiteros en puertas y ventanas.** No deje las puertas abiertas.
- **Use el aire acondicionado** cuando sea posible.
- **Una vez a la semana**, vacíe, restriegue, dé vuelta, cubra o tire cualquier elemento que acumule agua como floreros y platos de macetas. Los mosquitos ponen sus huevos cerca del agua.
- **Matar los mosquitos dentro de su casa.** Use un vaporizador de interiores para insectos o un insecticida en atomizador para interiores para matar los mosquitos y tratar las áreas donde descansan. Estos productos hacen efecto de inmediato y es posible que sea necesario volver a aplicarlos. Cuando use insecticidas, siempre siga las instrucciones de las etiquetas. Si usa solo insecticidas, no mantendrá su casa libre de mosquitos.
 - Los mosquitos descansan en áreas húmedas y oscuras como debajo de la tina de lavar, en clósets, debajo de los muebles o en el cuarto de lavado.



Eliminemos los criaderos