

**MINISTERIO DE SALUD-REPÚBLICA DE PANAMÁ**  
**DIRECCION GENERAL DE SALUD**  
**DEPARTAMENTO DE EPIDEMIOLOGIA**  
**Dengue**

**Semana: No.1**

**Fecha de Elaboración:** 16 de enero 2023

31 de diciembre al 06 de enero 2024

**Elaborado:** Dra. Lizbeth Cerezo

**Revisado:** Dra. Lourdes Moreno

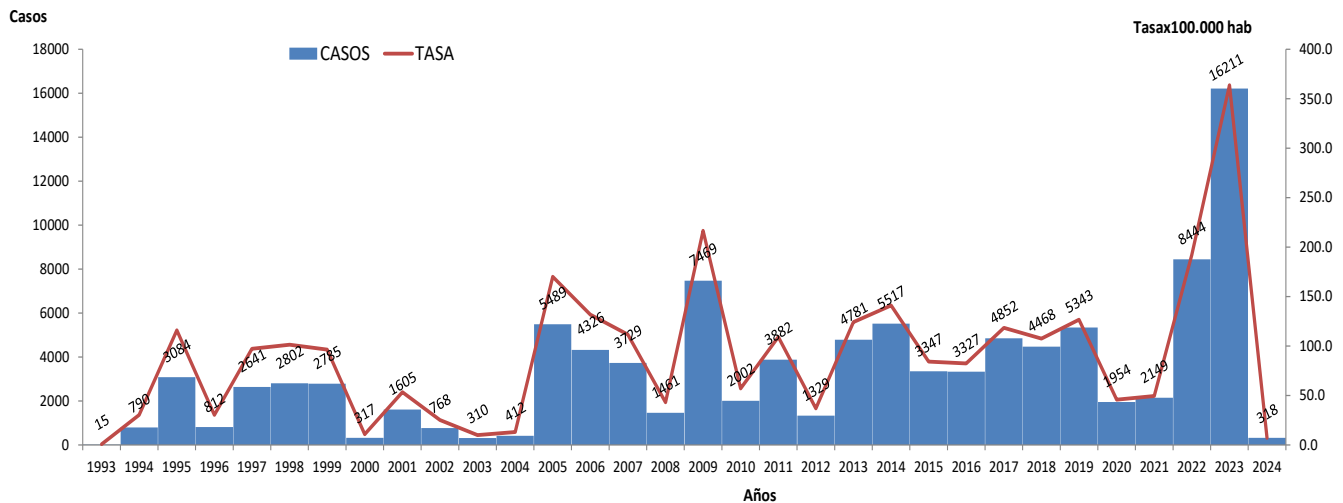
Esta semana primer semana se ha confirmado **318** casos en 14/15 regiones a nivel nacional, de los cuales son: 283 sin signo de alarma, 33 con signos de alarma y dos graves en Colón y P. Oeste, sin defunciones con diagnóstico de dengue; la relación hombre-mujer es de 1:1 (Tabla n°1 y gráfico n°1).

En el canal endémico inicia con un registro de casos que sobre pasa la línea epidémica. (Ver gráfico n°2)

En esta semana no se ha identificado serotipos de virus circulante (gráfico n°3).

Los corregimientos con más casos registrados esta semana es el de Las Garzas en P. Metro, Chepo en P. Este y Cristóbal en Colón. (Tabla n°2)

**Gráfico Nº 1 Número de casos de dengue y tasa de incidencia según año de ocurrencia en la República de Panamá-período 1993-2024 (SE 1)**

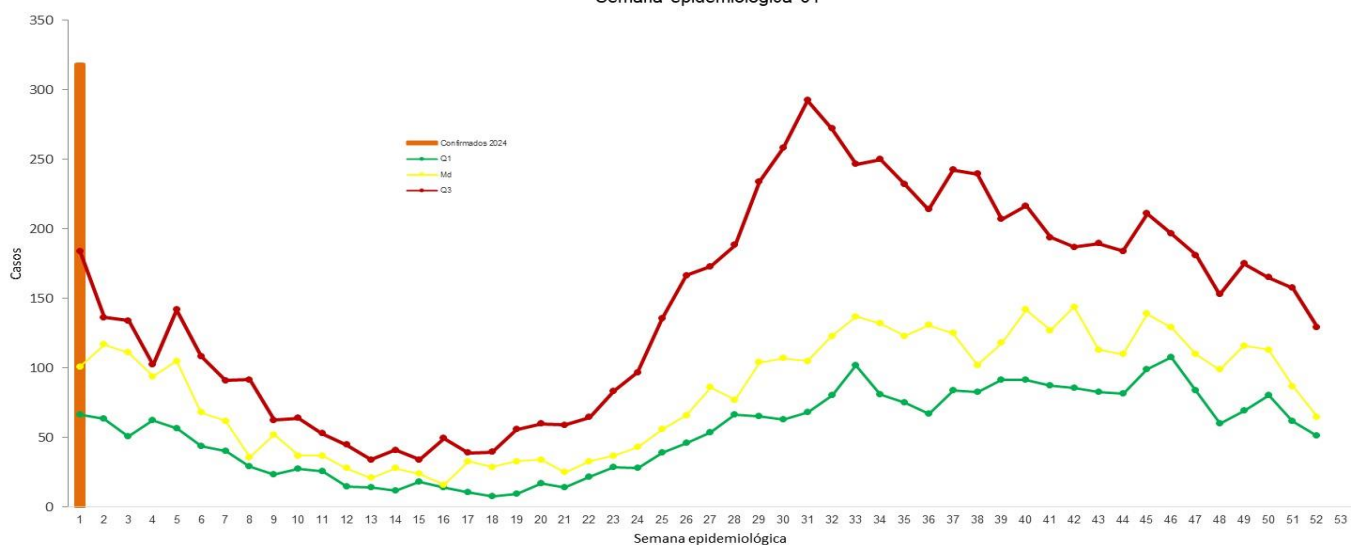


**Tabla No1. Número de Casos confirmados y sospechosos de dengue según región de salud y criterio de confirmación en la República de Panamá, año 2024 SE 1**

REGIONES DE SALUD	CASOS CONFIRMADOS																							CASOS SOSPECHOSOS						
	Total	MASCULINO						FEMENINO						Defunciones	Criterio de Confirmación		Tipo Dengue													
		TOTALES			Sin Signo de Alarma			Con Signos de Alarma			Grave				NEXO	LABORATORIO	TOTAL	Sin Signo de Alarma	Con Signos de Alarma	Grave										
		Casos	Tasa	Acum.	Casos	Tasa	Acum.	Casos	Tasa	Acum.	Casos	Tasa	Acum.								Casos	Tasa	Acum.							
<b>TOTAL</b>	<b>318</b>	<b>7.</b>	<b>144</b>	<b>6.4</b>	<b>174</b>	<b>7.7</b>	<b>318</b>	<b>7.1</b>	<b>318</b>	<b>7.1</b>	<b>283</b>	<b>6.3</b>	<b>283</b>	<b>6.3</b>	<b>33</b>	<b>0.7</b>	<b>33</b>	<b>0.7</b>	<b>2</b>	<b>0.</b>	<b>2</b>	<b>0.</b>	<b>0</b>	<b>124</b>	<b>194</b>	<b>191</b>	<b>180</b>	<b>11</b>	<b>0</b>	
BOCAS DEL TORO	24	12.	12	11.8	12	12.2	24	12.	24	12.	22	11.	22	11.	2	1.0	2	1.0	0	0.	0	0.	0	0	6	18	13	13	0	0
COCLE	10	3.6	3	2.1	7	5.2	10	3.6	10	3.6	9	3.3	9	3.3	1	0.4	1	0.4	0	0.	0	0.	0	0	3	7	17	17	0	0
COLON	32	10.1	17	10.6	15	9.6	32	10.1	32	10.1	26	8.2	26	8.2	5	1.6	5	1.6	1	0.3	1	0.3	0	13	19	21	20	1	0	
CHIRIQUI	20	4.2	8	3.3	12	5.	20	4.2	20	4.2	16	3.4	16	3.4	4	0.8	4	0.8	0	0.	0	0.	0	10	10	27	23	4	0	
DARIEN	1	1.3	1	2.5	0	.	1	1.3	1	1.3	1	1.3	1	1.3	0	0.	0	0.0	0	0.	0	0.	0	0	1	1	1	1	0	0
HERRERA	17	14.1	10	16.6	7	11.7	17	14.1	17	14.1	16	13.3	16	13.3	1	0.8	1	0.8	0	0.	0	0.	0	9	8	10	10	0	0	
LOS SANTOS	24	25.1	9	18.8	15	31.4	24	25.1	24	25.1	24	25.1	24	25.1	0	0.	0	0.0	0	0.	0	0.	0	20	4	2	2	0	0	
PANAMA ESTE	34	25.3	14	19.4	20	32.1	34	25.3	34	25.3	27	20.1	27	20.1	7	5.2	7	5.2	0	0.	0	0.	0	9	25	12	12	0	0	
PANAMA OESTE	53	7.9	26	7.7	26	7.9	53	7.9	53	7.9	48	7.2	48	7.2	4	0.6	4	0.6	1	0.1	1	0.1	0	26	27	33	31	2	0	
PANAMA NORTE	15	5.	7	4.7	8	5.2	15	5.	15	5.	14	4.6	14	4.6	1	0.3	1	0.3	0	0.	0	0.	0	3	12	19	18	1	0	
PANAMA METRO	70	7.8	29	6.6	41	8.9	70	7.8	70	7.8	64	7.1	64	7.1	6	0.7	6	0.7	0	0.	0	0.	0	19	51	18	16	2	0	
SAN MIGUELITO	9	2.3	5	2.6	4	2.	9	2.3	9	2.3	9	2.3	9	2.3	0	0.	0	0.0	0	0.	0	0.	0	5	4	17	16	1	0	
VERAGUAS	8	3.1	2	1.5	6	4.8	8	3.1	8	3.1	7	2.7	7	2.7	1	0.4	1	0.4	0	0.	0	0.	0	1	7	1	1	0	0	
C. NGOBE BUGLE	1	.4	1	.8	0	.	1	0.4	1	0.4	0	0.	0	0.	1	1.9	1	0.4	0	0.	0	0.	0	0	1	0	0	0	0	
EXTRANJERO	0	0	0	0	0	0	0	0	0	0	0	0	0	0	0	0	0	0.0	0	0.	0	0.	0	0	0	0	0	0	0	

### Gráfico N°2

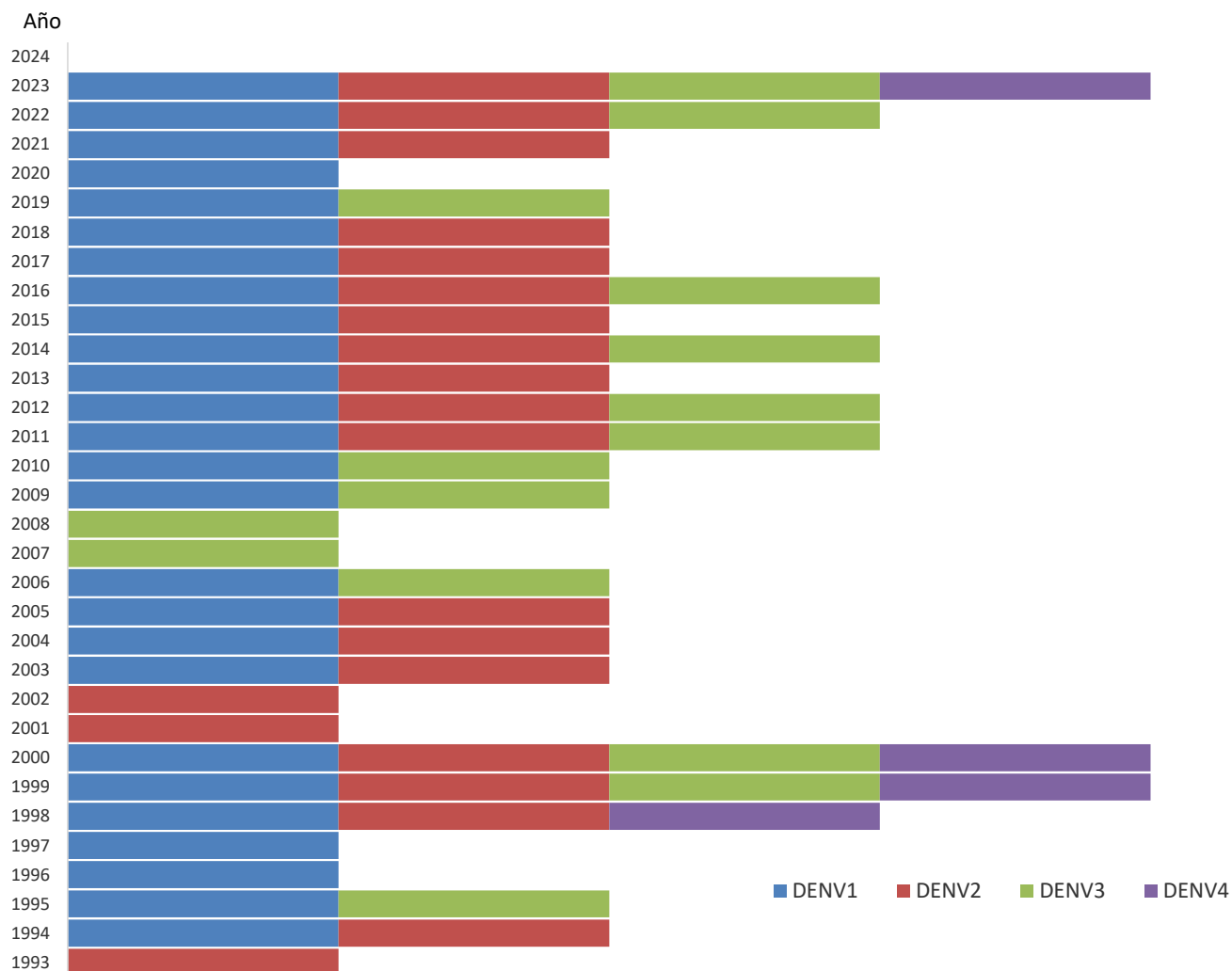
Dengue - Canal endémico de casos confirmados, 2017-2023 y casos confirmados por semana epidemiológica. República de Panamá. Año 2024  
Semana epidemiológica 01



FUENTE: MINSA/Departamento de Epidemiología/Sección de Estadística/SISVIG/ Notificación individual de casos.

### Gráfico N°3

Serotipos de virus identificados de dengue en la República de Panamá, año 1993-2024 SE1



Fuente: Departamento Nacional de Epidemiología.

**Tabla No2. Número de Casos confirmados de dengue según corregimiento en la República de Panamá,  
año 2024 SE 1**

<b>CORREGIMIENTO</b>	<b>CASOS</b>
LAS GARZAS	20
CHEPO	17
CRISTOBAL	14
24 DE DICIEMBRE	11
PACORA	11
ARRAIJAN	10
BURUNGA	8
CERRO SILVESTRE	7
VERACRUZ	7
BOCAS DEL TORO	6
EL EMPALME	6
GUARARE	6
LAS MARGARITAS	6
VISTA ALEGRE	6
CAIMITILLO	5
ALCALDE DIAZ	4
ANCON	4
CURUNDU	4
GUABITO	4
JUAN DEMOSTENES AROSEI	4
LAS TABLAS	4
PUERTO CAIMITO	4
SABANITAS	4
BUENOS AIRES	3
CHITRE	3
DAVID	3
DAVID ESTE	3
JUAN DIAZ	3
LA VILLA DE LOS SANTOS	3
LAS CUMBRES	3
LOS POZOS	3
PEDREGAL	3
SAN PABLO VIEJO	3
SANTIAGO	3
TOCUMEN	3
BARRIADA GUAYMI	2
BARRIOS UNIDOS	2
BUENA VISTA	2
CAMBUTAL	2
CATIVA	2
CHILIBRE	2
CRISTOBAL ESTE	2
DON BOSCO	2
EL COCAL	2
EL COCO	2
GUADALUPE	2
LA ARENA	2
LA ENEA	2
LA EXPOSICION O CALIDONI	2
LAS LOMAS	2
LAS TABLAS ABAJO	2
LLANO BONITO	2
MAÑANITAS	2
MATEO ITURRALDE	2
OMAR TORRIJOS	2
PALMAS BELLAS	2
PUERTO ARMUELLES	2
PUERTO PILON	2
PUERTO VIDAL	2
RIO ABAJO	2
SAN JUAN BAUTISTA	2
SAN MARTIN DE PORRES	2
TORTI	2

Fuente: Departamento Nacional de Epidemiología.

## Recomendación:

Para todas las personas que residen en el territorio de la República de Panamá, se les solicita el apoyo en la concientización de la eliminación de todos los criaderos del mosquito alrededor y dentro de nuestras viviendas; si realizamos esto eliminamos la transmisión del dengue, zika, chikungunya y cualquier otra enfermedad transmitida por mosquitos; hazlo por tu familia y tu comunidad.

### - Lo que puede hacer para controlar los mosquitos afuera de su casa

- **Una vez a la semana**, vacíe, restriegue, dé vuelta, cubra o tire cualquier elemento que acumule agua como neumáticos, cubetas, macetas, juguetes, piscinas, bebederos de mascotas, platos de macetas y contenedores de basura. Los mosquitos ponen sus huevos cerca del agua.
  - **Tape bien** los recipientes para almacenar agua (cubetas, cisternas, barriles para recoger agua de lluvia) para que los mosquitos no puedan entrar para poner los huevos;
  - Para los recipientes sin tapa, use una malla metálica con orificios más pequeños que el tamaño de un mosquito adulto.
  - Use larvicidas para tratar recipientes grandes de agua que no se usan para beber y que no se pueden tapar ni vaciar.
- **Use un insecticida en atomizador para interiores** formulado para matar los mosquitos en las áreas donde descansan.
  - Los mosquitos descansan en áreas húmedas y oscuras como debajo de los muebles de jardín o debajo del cobertizo o en el garaje. Cuando use insecticidas, siempre siga las instrucciones de las etiquetas.
- **Si tiene un pozo séptico**, repare las grietas o las ranuras. Tape las ventilaciones abiertas o las tuberías. Use una malla metálica con orificios más pequeños que el tamaño de un mosquito adulto.

### -Lo que puede hacer para controlar los mosquitos dentro de su casa

- **Instale o repare, o bien use mosquiteros en puertas y ventanas.** No deje las puertas abiertas.
- **Use el aire acondicionado** cuando sea posible.
- **Una vez a la semana**, vacíe, restriegue, dé vuelta, cubra o tire cualquier elemento que acumule agua como floreros y platos de macetas. Los mosquitos ponen sus huevos cerca del agua.
- **Matar los mosquitos dentro de su casa.** Use un vaporizador de interiores para insectos o un insecticida en atomizador para interiores para matar los mosquitos y tratar las áreas donde descansan. Estos productos hacen efecto de inmediato y es posible que sea necesario volver a aplicarlos. Cuando use insecticidas, siempre siga las instrucciones de las etiquetas. Si usa solo insecticidas, no mantendrá su casa libre de mosquitos.
  - Los mosquitos descansan en áreas húmedas y oscuras como debajo de la tina de lavar, en clósets, debajo de los muebles o en el cuarto de lavado.



**Eliminemos los criaderos**