



COVID-19

8 de diciembre de 2020

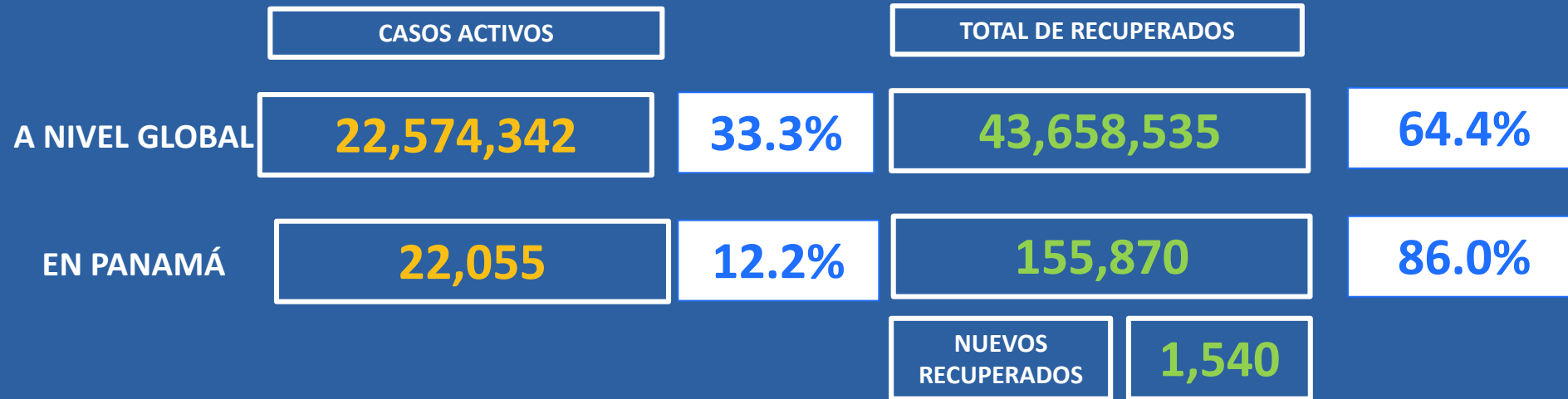


Casos confirmados y Defunciones de COVID-19





Total de Casos Activos y Recuperados COVID-19





Cantidad de pruebas a partir del 9 de marzo hasta el 8 de diciembre de 2020

TOTAL DE PRUEBAS

999,313

NUEVAS PRUEBAS

11,254

PORCENTAJE DE POSITIVIDAD

17.2%

NUEVOS CASOS

1,936



Pruebas de laboratorio positivas y negativas

PRUEBAS POR MILLÓN DE PERSONAS

233,566

PRUEBAS POR 100,000 DE PERSONAS

23,356

184,716

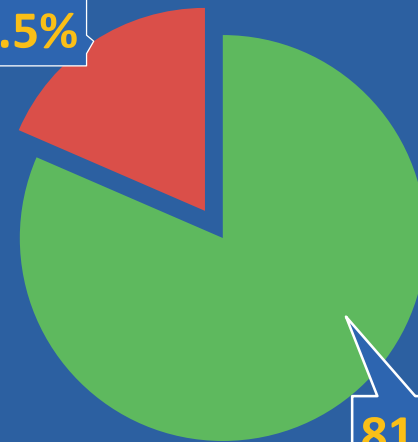
■ Negativas

814,597

■ Positivas

18.5%

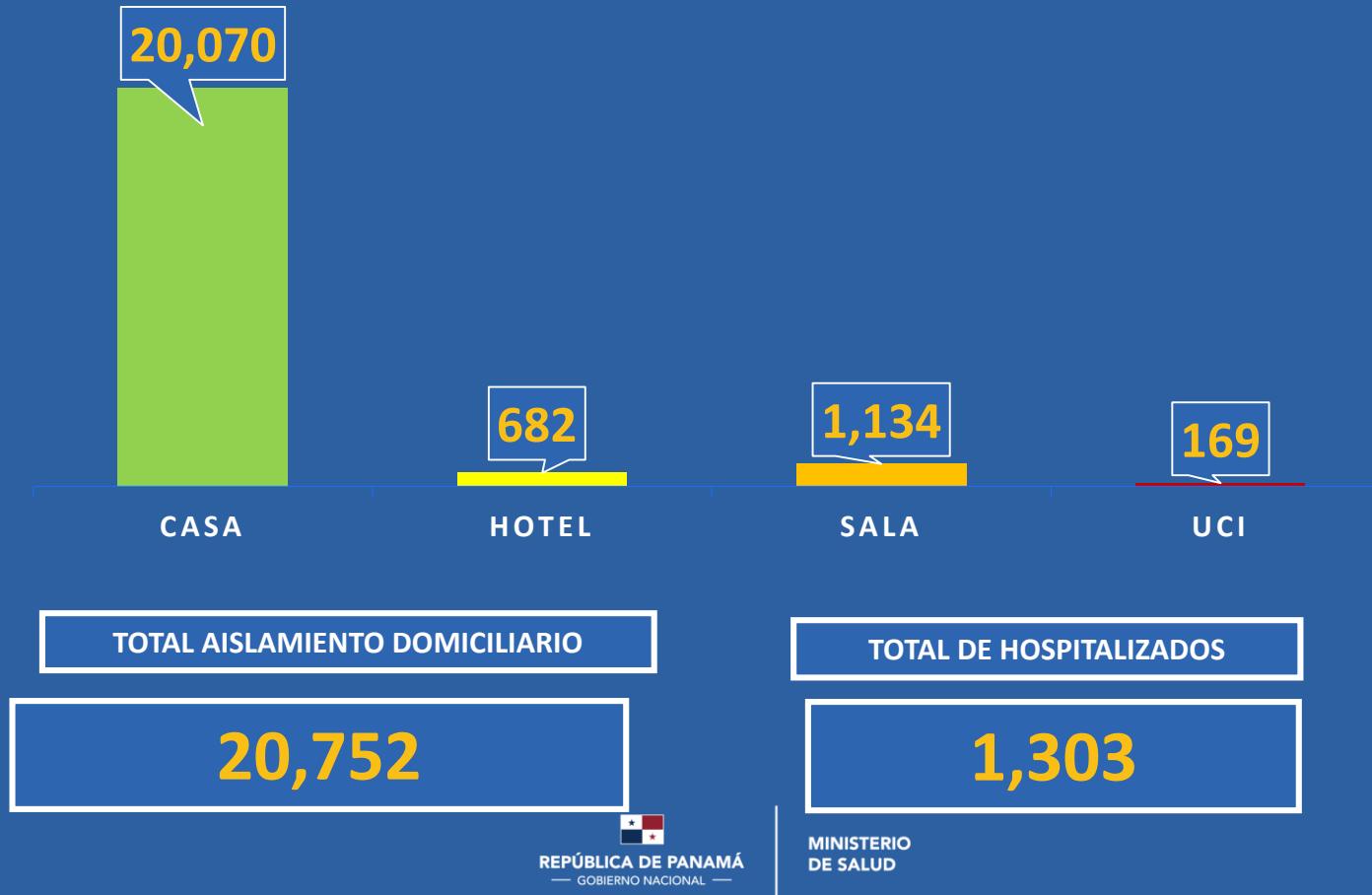
81.5%

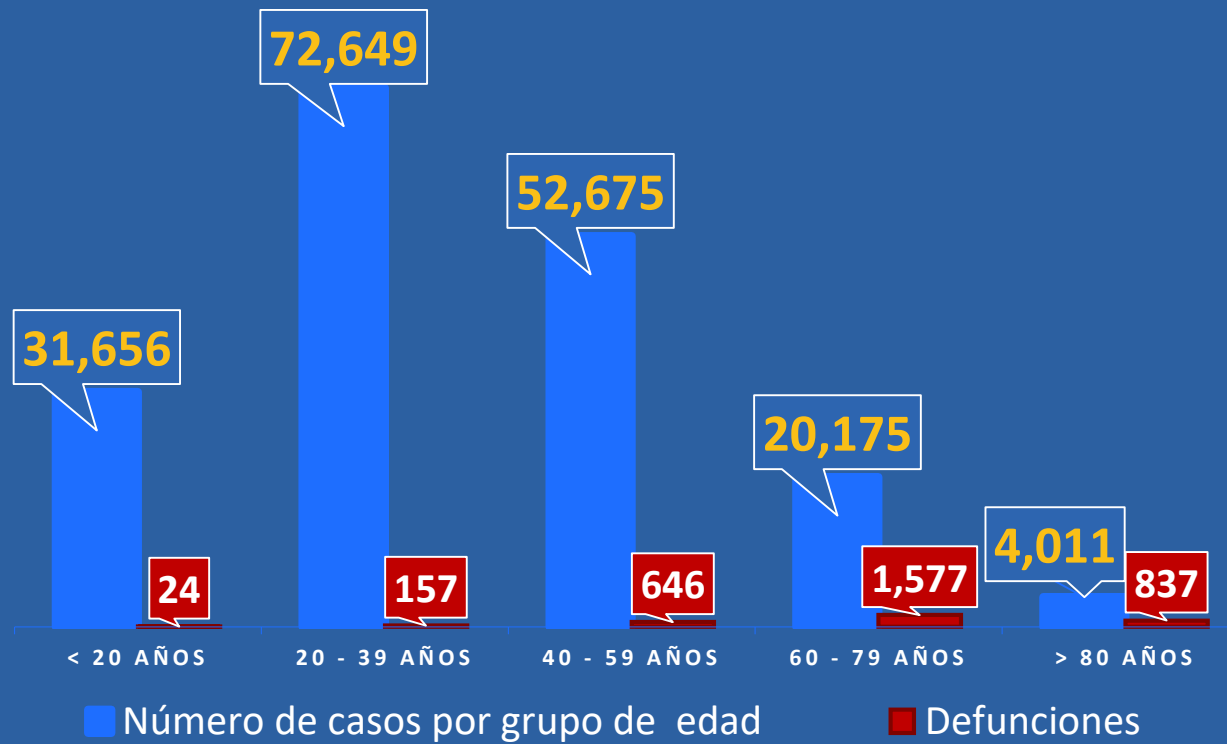


*Población total de Panamá: 4,278,500



Distribución de casos activos







CORREGIMIENTOS CON MÁS DE DIEZ CASOS DE COVID-19

8 DE DICIEMBRE DE 2020

CORREGIMIENTOS	N°
JUAN DIAZ (PANAMÁ)	84
TOCUMEN	62
CHILIBRE	58
PARQUE LEFEVRE	56
ALCALDE DIAZ	53
PACORA (PANAMÁ ESTE)	52
VISTA ALEGRE	50
SAN FRANCISCO (PANAMÁ)	47
BELLA VISTA (PANAMÁ)	43
ARRAIJÁN	42
24 DE DICIEMBRE	41
RUFINA ALFARO	40
BELISARIO FRÍAS	39
GUADALUPE	39
BETANIA	38
BARRIO COLÓN	38
ERNESTO CÓRDOBA CAMPOS	37
JUAN DEMÓSTENES AROSEMENA	36
LAS CUMBRES	34
DON BOSCO	29
AMELIA DENIS DE ICAZA	29
JOSÉ DOMINGO ESPINAR	28
PEDREGAL (PANAMÁ)	28
LAS MAÑANITAS	27
PUERTO CAIMITO	27
VERACRUZ	24
BARRIO BALBOA	24



CORREGIMIENTOS CON MÁS DE DIEZ CASOS DE COVID-19

8 DE DICIEMBRE DE 2020

CORREGIMIENTOS	N°
CALIDONIA (PANAMÁ)	23
DAVID	22
OMAR TORRIJOS	21
NARGANÁ	21
BELISARIO PORRAS	21
RÍO ABAJO	21
LA CONCEPCIÓN	20
ANCÓN	19
CHEPO (PANAMÁ ESTE)	19
CRISTÓBAL	18
BURUNGA	18
LAS GARZAS	18
PUEBLO NUEVO	17
AGUADULCE	16
CAIMITILLO	15
PENONOMÉ	15
HERRERA	14
ARNULFO ARIAS	14
PAJA DE SOMBRERO	14
SAN JUAN BAUTISTA	13
METETÍ	13
SANTIAGO	12
YAVIZA	12
EL COCO (PANAMÁ OESTE)	12
SANTA ANA (PANAMÁ)	11
PLAYA LEONA	11



REPÚBLICA DE PANAMÁ
— GOBIERNO NACIONAL —



Plan
**Protégete
Panamá**