COVID-19

7 de marzo de 2021

REPÚBLICA DE PANAMÁ
GOBIERNO NACIONAL

MINISTERIO
DE SALUD

Casos confirmados y Defunciones de COVID-19

	TOTAL DE CASOS CONFIRMADOS	TOTAL DE DEFUNCIONES	LETALIDAD
A NIVEL GLOBAL	116, 625, 852	2,589,958	2.2%
EN PANAMÁ	344,834	5,923	1.7%

NUEVOS CASOS	357	NUEVAS DEFUNCIONES	11

Obs: 11 defunciones corresponden a las ultimas 24 horas, además se actualizan 2 defunciones de fechas anteriores.

REPÚBLICA DE PANAMÁ
GOBIERNO NACIONAL

MINISTERIO DE SALUD

Total de Casos Activos y Recuperados COVID-19

	CASOS ACTIVOS		TOTAL DE RECUPERADOS	
A NIVEL GLOBAL	48, 100,797	41.2%	65,935,097	56.6%
EN PANAMÁ	7,149	2.1%	331,762	96.2%
			NUEVOS RECUPERADOS	529

REPÚBLICA DE PANAMÁ
GOBIERNO NACIONAL

MINISTERIO DE SALUD

Cantidad de pruebas a partir del 11 de marzo hasta el 7 de marzo de 2021

TOTAL DE PRUEBAS	NUEVAS PRUEBAS	PORCENTAJE DE POSITIVIDAD
1,963,971	4,905	7.2%

NUEVOS CASOS
357

REPÚBLICA DE PANAMÁ
GOBIERNO NACIONAL

MINISTERIO DE SALUD

Pruebas de laboratorio positivas y negativas

PRUEBAS POR MILLÓN DE PERSONAS	PRUEBAS POR 100,000 DE PERSONAS
459,032	45,903

1,615,587 Negativas

348,384 Positivas

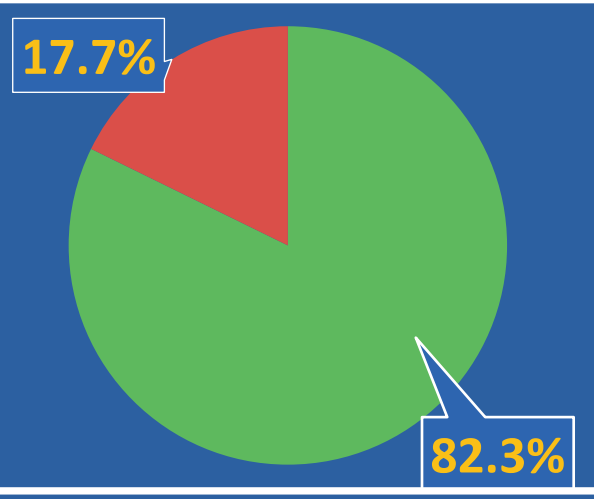

*Población total de Panamá: 4,278,500

REPÚBLICA DE PANAMÁ
GOBIERNO NACIONAL

MINISTERIO DE SALUD

Distribución de casos activos



TOTAL AISLAMIENTO DOMICILIARIO

6,349

TOTAL DE HOSPITALIZADOS

800

REPÚBLICA DE PANAMÁ
GOBIERNO NACIONAL

MINISTERIO
DE SALUD

Números de casos y defunciones según Grupo de Edad

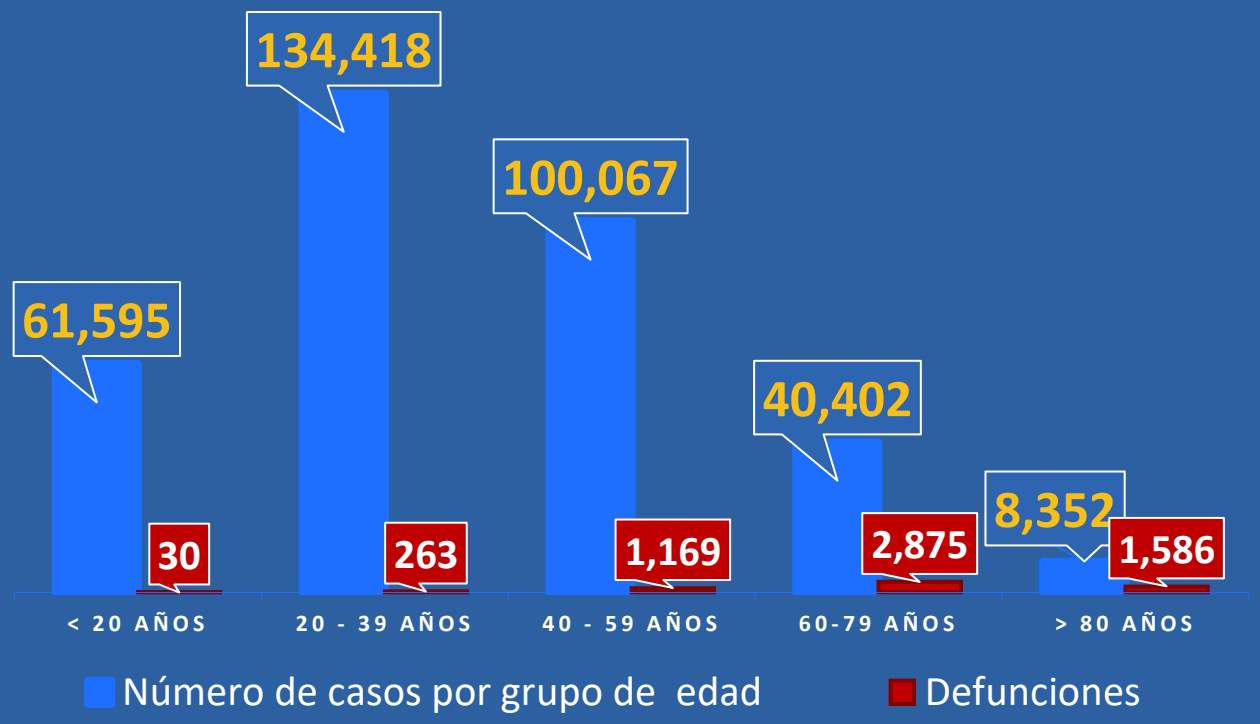

REPÚBLICA DE PANAMÁ
GOBIERNO NACIONAL

MINISTERIO DE SALUD

CORREGIMIENTOS CON MÁS CASOS DE COVID-19
REPÚBLICA DE PANAMÁ. 7 DE MARZO 2021

CORREGIMIENTOS	N°
DAVID	20
LA CONCEPCIÓN	14
BOCAS DEL TORO	13
SAN MARTÍN DE PORRES (SANTIAGO)	9
GUABAL	8
PUEBLO NUEVO	8
CERRO SILVESTRE	8
JUAN DÍAZ (PANAMÁ)	8
PEDREGAL (DAVID)	7
BUENA VISTA (COLÓN)	7
SAN FRANCISCO (PANAMÁ)	7
EL ROBLE	7
SONÁ	7
DAVID SUR	6
CATIVÁ	6
BUGABA	6
LA SOLEDAD	6
CHANGUINOLA	5
LA PEÑA (VERAGUAS)	5
DOLEGA	5

PANAMÁ SOLIDARIO

REPÚBLICA DE PANAMÁ

GOBIERNO NACIONAL

Plan Protégete Panamá