



COVID-19

7 de febrero de 2021



Casos confirmados y Defunciones de COVID-19

	TOTAL DE CASOS CONFIRMADOS	TOTAL DE DEFUNCIONES	LETALIDAD
A NIVEL GLOBAL	105,879,539	2,311, 523	2.2%
EN PANAMÁ	327,091	5,480	1.68%
	NUEVOS CASOS	NUEVAS DEFUNCIONES	
	627	23	
Obs: 23 defunciones corresponden a las ultimas 24 horas, además se actualizan 2 defunciones de fecha anteriores.			



Total de Casos Activos y Recuperados COVID-19

	CASOS ACTIVOS		TOTAL DE RECUPERADOS	
A NIVEL GLOBAL	44,585,505	42.1%	58,982,481	55.7%
EN PANAMÁ	29,309	8.96%	292,302	89.36%
			NUEVOS RECUPERADOS	2,178



Cantidad de pruebas a partir del 10 de marzo hasta el 7 de febrero de 2021

TOTAL DE PRUEBAS

1,739,966

NUEVAS PRUEBAS

6,316

PORCENTAJE DE POSITIVIDAD

9.9%

NUEVOS CASOS

627



Pruebas de laboratorio positivas y negativas

PRUEBAS POR MILLÓN DE PERSONAS

406,676

PRUEBAS POR 100,000 DE PERSONAS

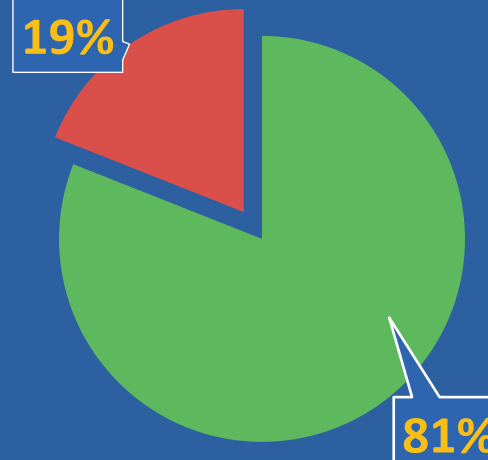
40,667

1,409,325

■ Negativas

330,641


■ Positivas



*Población total de Panamá: 4,278,500



Distribución de casos activos



TOTAL AISLAMIENTO DOMICILIARIO

27,285

TOTAL DE HOSPITALIZADOS

2,024

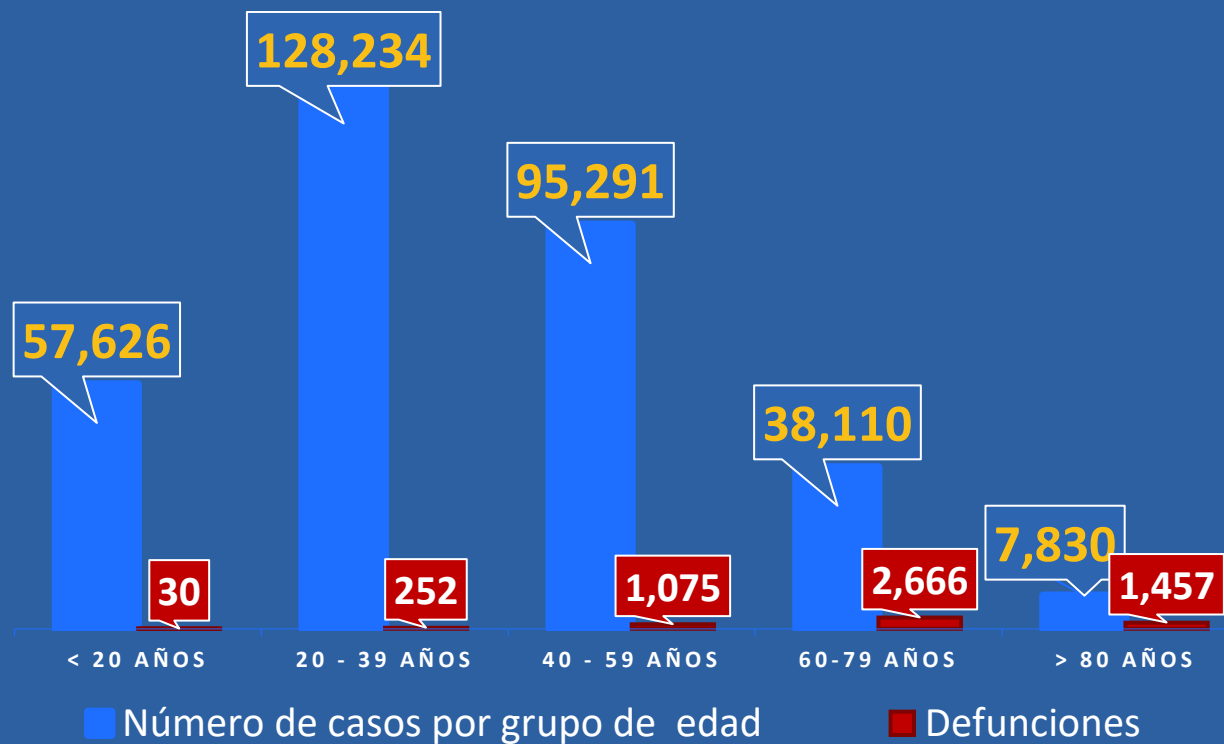


REPÚBLICA DE PANAMÁ
GOBIERNO NACIONAL

MINISTERIO
DE SALUD



Números de casos y defunciones según Grupo de Edad





**CORREGIMIENTOS CON MÁS CASOS COVID- 19
REPÚBLICA DE PANAMÁ 07 DE FEBRERO 2021**

CORREGIMIENTOS	N°
DAVID	32
SANTIAGO	27
ALCALDE DÍAZ	18
DAVID SUR	16
24 DE DICIEMBRE	14
JUAN DÍAZ (PANAMÁ)	13
OMAR TORRIJOS	11
RUFINA ALFARO	10
LAS LOMAS (CHIRIQUÍ)	10
LAS MAÑANITAS	8
DAVID ESTE	8
LA ESTRELLA	8
BETANIA	8
TOCUMEN	8
CERRO SILVESTRE	8
EL ALTO	8
VISTA ALEGRE	7
TOABRÉ	7
LA PINTADA	7
PEDREGAL (DAVID)	6

