

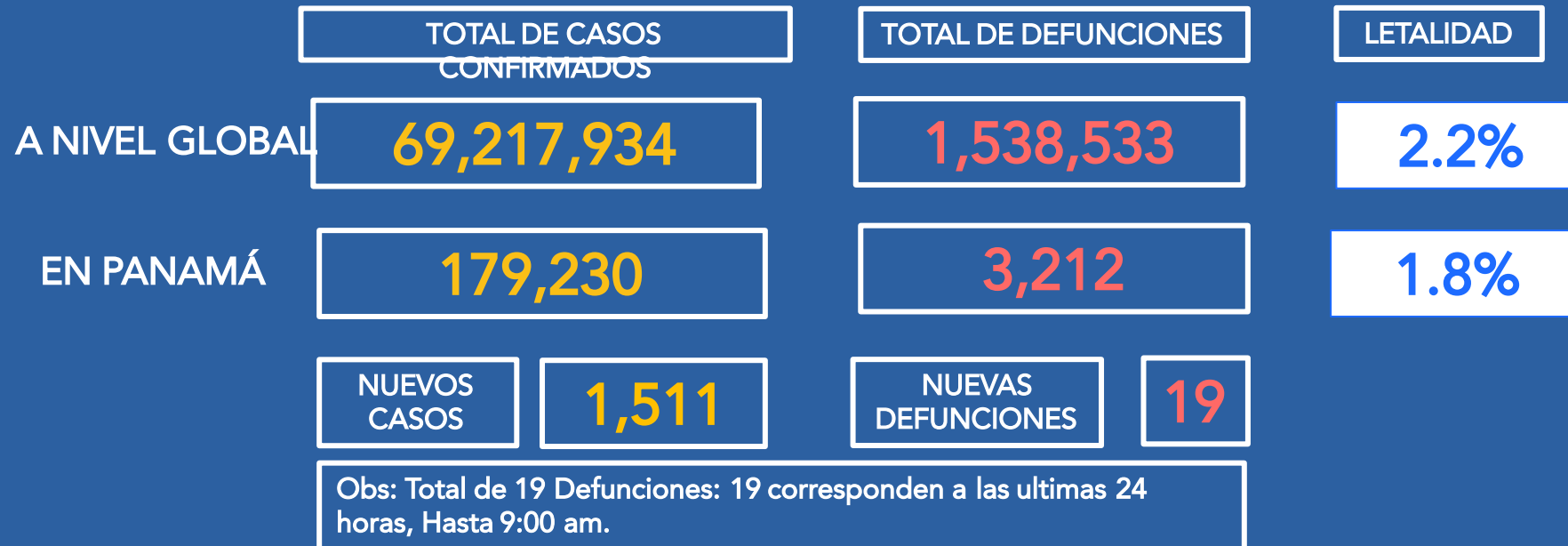


COVID-19

7 de diciembre de 2020

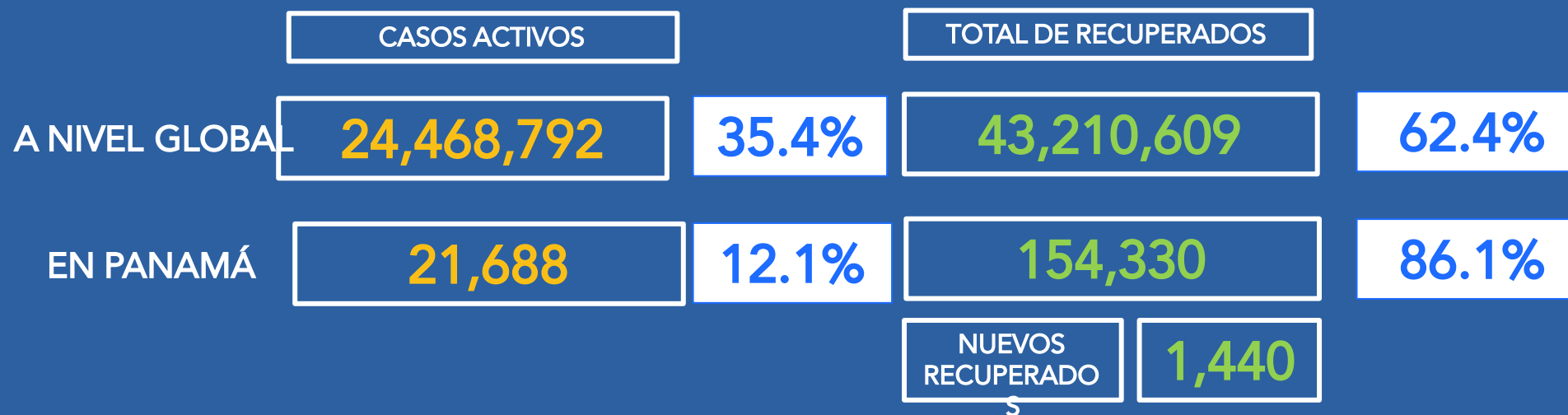


Casos confirmados y Defunciones de COVID-19





Total de Casos Activos y Recuperados COVID-19





Cantidad de pruebas a partir del 9 de marzo hasta el 7 de diciembre de 2020

TOTAL DE PRUEBAS

988,059

NUEVAS PRUEBAS

7,970

PORCENTAJE DE POSITIVIDAD

19.0%

NUEVOS CASOS

1,511



Pruebas de laboratorio positivas y negativas

PRUEBAS POR MILLÓN DE PERSONAS

230,936

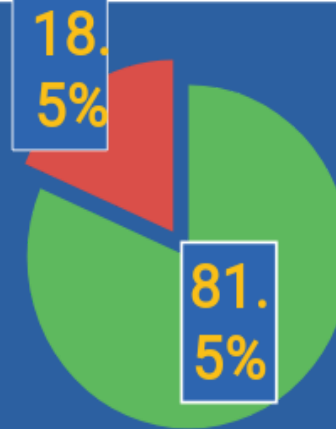
PRUEBAS POR 100,000 DE PERSONAS

23,094

182,780

■ Negativas
■ Negativas
■ del día
■ anterior
■ Positivas

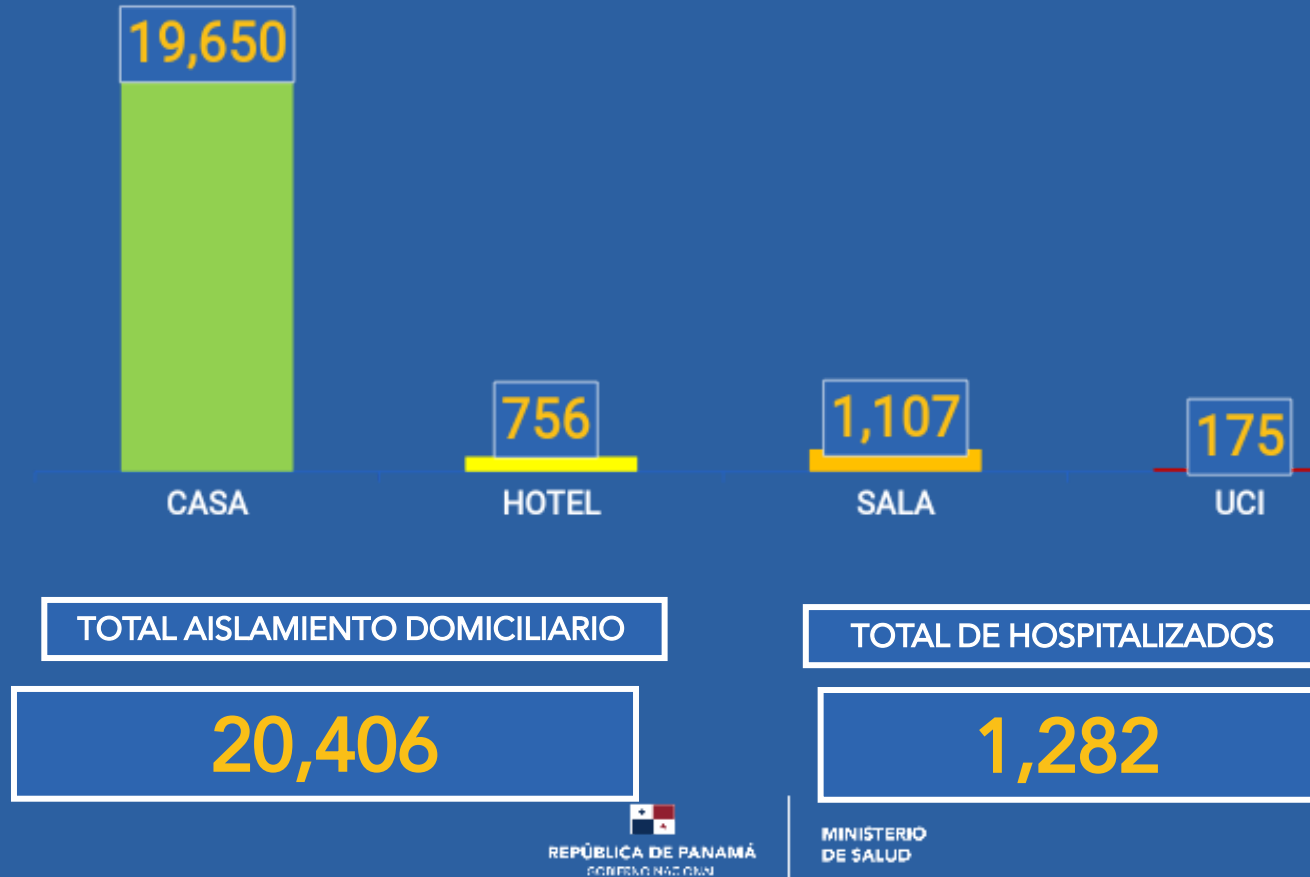
805,279



*Población total de Panamá: 4,278,500



Distribución de casos activos





Números de casos y defunciones según Grupo de Edad





**CORREGIMIENTOS CON MÁS DE DIEZ CASOS DE COVID-19
7 DE DICIEMBRE DE 2020**

CORREGIMIENTOS	N°
VISTA ALEGRE	41
ARRAIJÁN	39
JUAN DEMÓSTENES AROSEMENA	38
JOSÉ DOMINGO ESPINAR	36
SAN FRANCISCO (PANAMÁ)	36
BETANIA	36
AMELIA DENIS DE ICAZA	35
BARRIO COLÓN	35
TOCUMEN	35
PUERTO CAIMITO	34
BARRIO BALBOA	32
OMAR TORRIJOS	29
BELISARIO FRÍAS	28
ERNESTO CÓRDOBA CAMPOS	28
BURUNGA	26
PACORA	26
LAS MAÑANITAS	26
CHEPO (PANAMÁ ESTE)	26
JUAN DIAZ (PANAMÁ)	25
BELLA VISTA (PANAMÁ)	24
ALCALDE DIAZ	24
GUADALUPE	24
BELISARIO PORRAS	23
PARQUE LEFEVRE	22
24 DE DICIEMBRE	21



**CORREGIMIENTOS CON MÁS DE DIEZ CASOS DE COVID-19
7 DE DICIEMBRE DE 2020**

CORREGIMIENTOS	N°
VERACRUZ	20
LAS CUMBRES	19
PLAYA LEONA	18
DON BOSCO	18
CHILIBRE	18
CATIVA	17
NUEVO EMPERADOR	17
PEDREGAL (PANAMÁ)	16
LIMONES	16
ANCÓN	15
RUFINA ALFARO	15
EL COCO (PANAMÁ OESTE)	15
ARNULFO ARIAS	14
CERRO SILVESTRE	14
SAN JUAN	14
PUEBLO NUEVO	13
AGUADULCE	13
SAN JUAN BAUTISTA	12
DAVID	12
PUERTO ARMUELLES	11
HERRERA	11
SONÁ	11
METETÍ	11
CAPIRA	11



REPÚBLICA DE PANAMÁ
— GOBIERNO NACIONAL —



Plan
**Protégete
Panamá**