



# COVID-19

6 de febrero de 2021

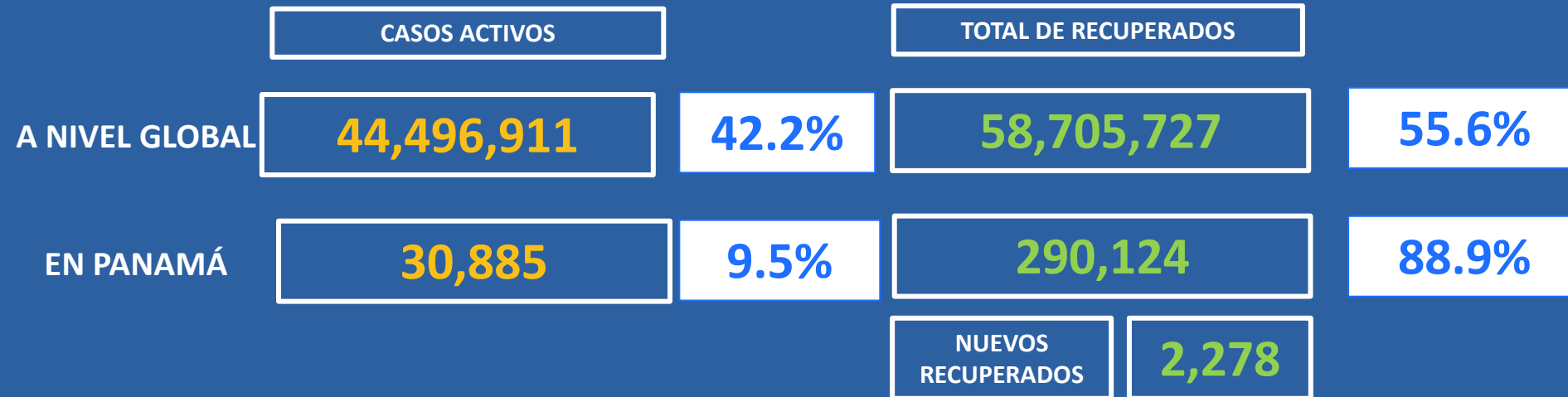


## Casos confirmados y Defunciones de COVID-19





## Total de Casos Activos y Recuperados COVID-19





## Cantidad de pruebas a partir del 10 de marzo hasta el 6 de febrero de 2021

TOTAL DE PRUEBAS

**1,733,650**

NUEVAS PRUEBAS

**9,446**

PORCENTAJE DE POSITIVIDAD

**10.3%**

NUEVOS CASOS

**977**



## Pruebas de laboratorio positivas y negativas

PRUEBAS POR MILLÓN DE PERSONAS

**405,200**

PRUEBAS POR 100,000 DE PERSONAS

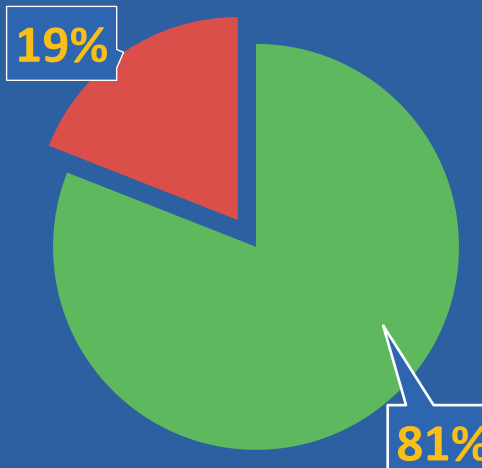
**40,520**

**1,403,636**

■ Negativas

**330,041**

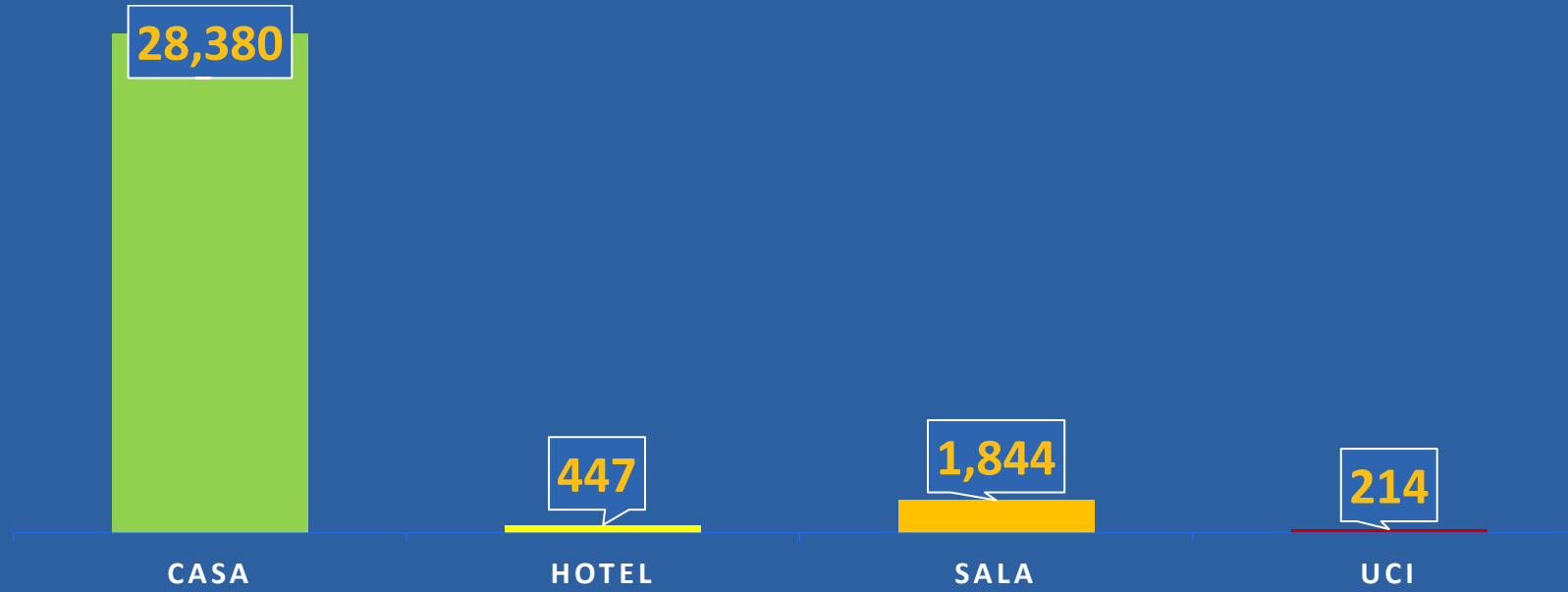
■ Positivas



\*Población total de Panamá: 4,278,500



## Distribución de casos activos



TOTAL AISLAMIENTO DOMICILIARIO

28,827

TOTAL DE HOSPITALIZADOS

2,058

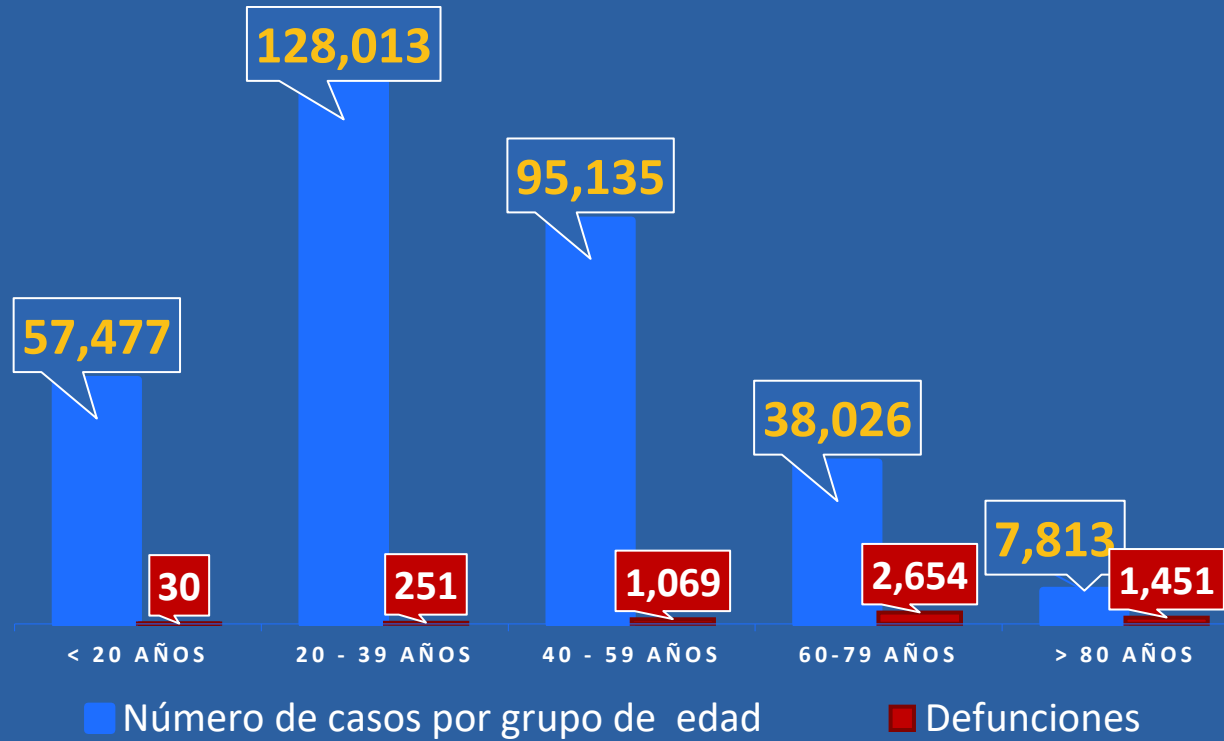


REPÚBLICA DE PANAMÁ  
GOBIERNO NACIONAL

MINISTERIO  
DE SALUD



## Números de casos y defunciones según Grupo de Edad





**CORREGIMIENTOS CON MÁS CASOS COVID 19  
REPÚBLICA DE PANAMÁ 06 DE FEBRERO 2021**

<b>CORREGIMIENTOS</b>	<b>N°</b>
<b>SANTIAGO</b>	<b>45</b>
<b>DAVID</b>	<b>43</b>
<b>CHILIBRE</b>	<b>20</b>
<b>CRISTÓBAL</b>	<b>20</b>
<b>PARQUE LEFEVRE</b>	<b>18</b>
<b>DAVID SUR</b>	<b>17</b>
<b>BELISARIO FRÍAS</b>	<b>17</b>
<b>JUAN DÍAZ (PANAMÁ)</b>	<b>17</b>
<b>24 DE DICIEMBRE</b>	<b>15</b>
<b>TOCUMEN</b>	<b>15</b>
<b>PUERTO ARMUELLES</b>	<b>15</b>
<b>RUFINA ALFARO</b>	<b>14</b>
<b>SAN FRANCISCO (PANAMÁ)</b>	<b>13</b>
<b>BETANIA</b>	<b>13</b>
<b>RODOLFO AGUILAR DELGADO</b>	<b>12</b>
<b>PROGRESO</b>	<b>12</b>
<b>EL COCO (PANAMÁ OESTE)</b>	<b>11</b>
<b>OMAR TORRIJOS</b>	<b>11</b>
<b>LAS LOMAS (CHIRIQUÍ)</b>	<b>11</b>
<b>DAVID ESTE</b>	<b>11</b>





**REPÚBLICA DE PANAMÁ**  
— GOBIERNO NACIONAL —



Plan  
**Protégete  
Panamá**