



COVID-19

5 de febrero de 2021



Casos confirmados y Defunciones de COVID-19

	TOTAL DE CASOS CONFIRMADOS	TOTAL DE DEFUNCIONES	LETALIDAD
A NIVEL GLOBAL	105,015,991	2,287,372	2.2%
EN PANAMÁ	325,487	5,426	1.67%
	NUEVOS CASOS	NUEVAS DEFUNCIONES	
	998	33	
Obs: 33 defunciones corresponden a las ultimas 24 horas, además se actualizan 2 defunciones de fecha anteriores.			



Total de Casos Activos y Recuperados COVID-19

	CASOS ACTIVOS		TOTAL DE RECUPERADOS	
A NIVEL GLOBAL	44,305,291	42.2%	58,423,328	55.6%
EN PANAMÁ	32,215	9.89%	287,846	88.44%
			NUEVOS RECUPERADOS	2,356



Cantidad de pruebas a partir del 10 de marzo hasta el 5 de febrero de 2021

TOTAL DE PRUEBAS

1,724,204

NUEVAS PRUEBAS

9,789

PORCENTAJE DE POSITIVIDAD

10.1%

NUEVOS CASOS

998



Pruebas de laboratorio positivas y negativas

PRUEBAS POR MILLÓN DE PERSONAS

402,992

PRUEBAS POR 100,000 DE PERSONAS

40,299

1,395,167

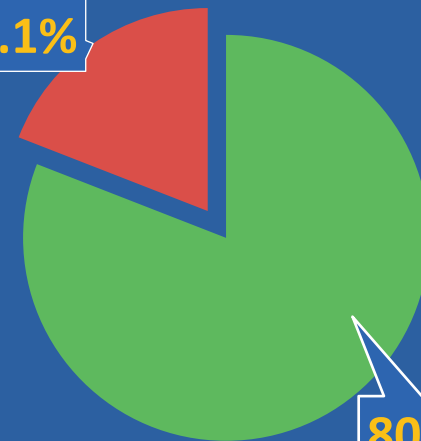
■ Negativas

329,037

■ Positivas

19.1%

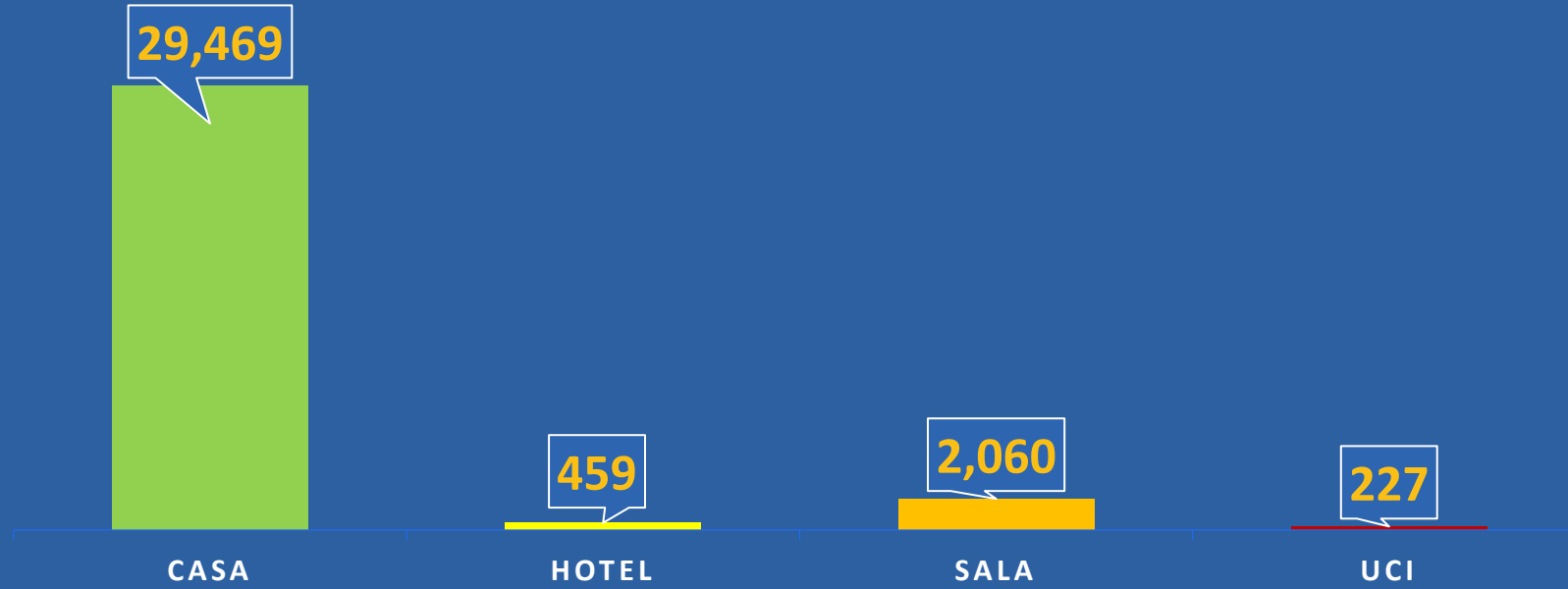
80.9%



*Población total de Panamá: 4,278,500



Distribución de casos activos



TOTAL AISLAMIENTO DOMICILIARIO

29,928

TOTAL DE HOSPITALIZADOS

2,287

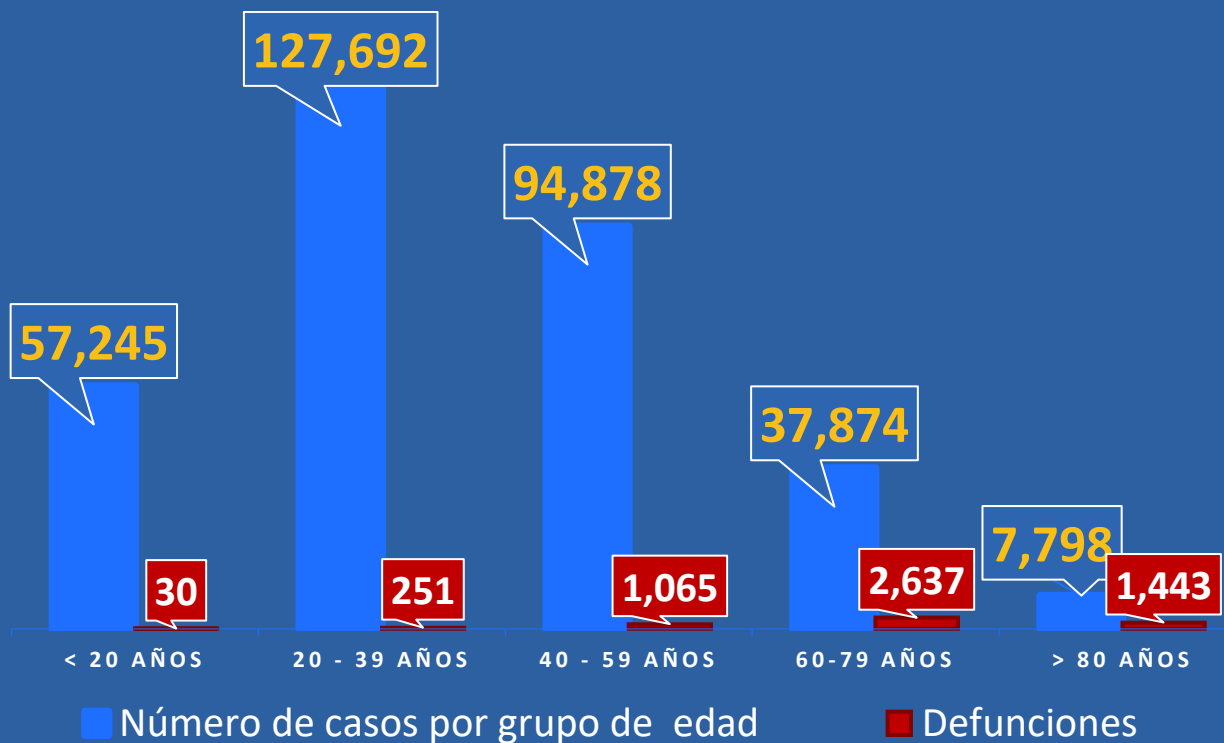


REPÚBLICA DE PANAMÁ
GOBIERNO NACIONAL

MINISTERIO
DE SALUD



Números de casos y defunciones según Grupo de Edad





**CORREGIMIENTOS CON MÁS CASOS COVID 19
REPÚBLICA DE PANAMÁ 05 DE FEBRERO 2021**

CORREGIMIENTOS	N°
DAVID	40
RINCÓN (CHIRIQUÍ)	21
ARRAIJÁN	20
LAS MAÑANITAS	20
SANTIAGO	20
JUAN DEMÓSTENES AROSEMENA	18
DAVID ESTE	17
TOCUMEN	16
BARRIO BALBOA	15
PACORA	15
VISTA ALEGRE	15
24 DE DICIEMBRE	14
DAVID SUR	13
RÍO CONGO	13
BARRIO COLÓN	12
CAÑAZAS	12
LA CONCEPCIÓN	12
ALCALDE DÍAZ	12
PEDREGAL (DAVID)	11
PROGRESO (BARÚ)	11



REPÚBLICA DE PANAMÁ
— GOBIERNO NACIONAL —



Plan
**Protégete
Panamá**