



COVID-19

4 de febrero de 2021

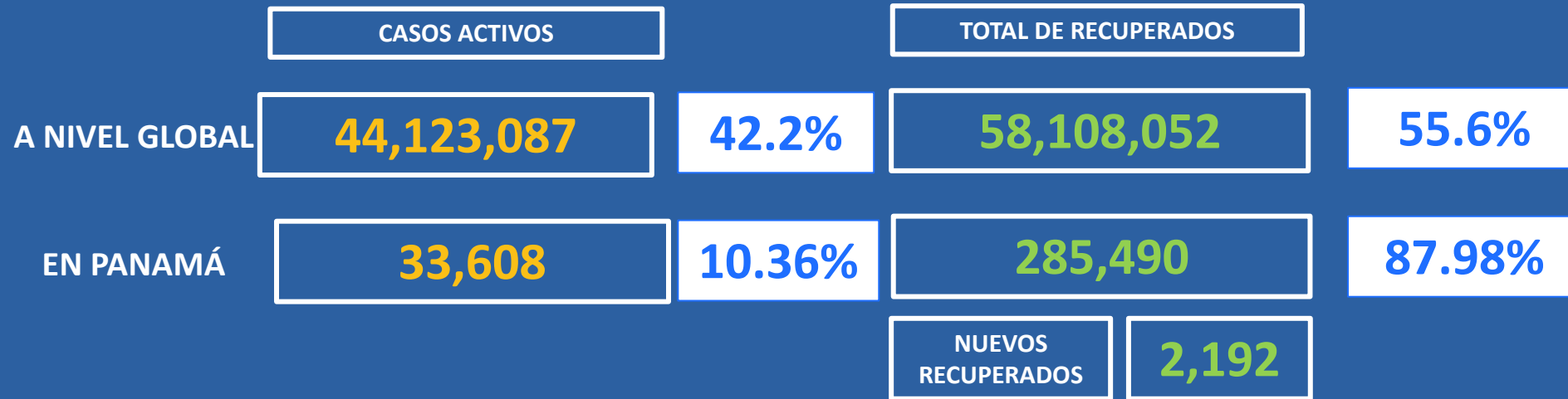


Casos confirmados y Defunciones de COVID-19





Total de Casos Activos y Recuperados COVID-19





Cantidad de pruebas a partir del 10 de marzo hasta el 4 de febrero de 2021





Pruebas de laboratorio positivas y negativas

PRUEBAS POR MILLÓN DE PERSONAS

400,704

PRUEBAS POR 100,000 DE PERSONAS

40,070

1,386,376

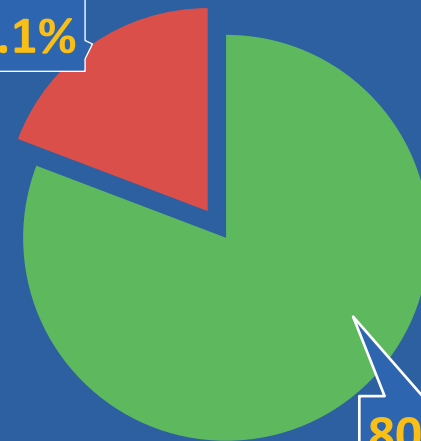
■ Negativas

328,039

■ Positivas

19.1%

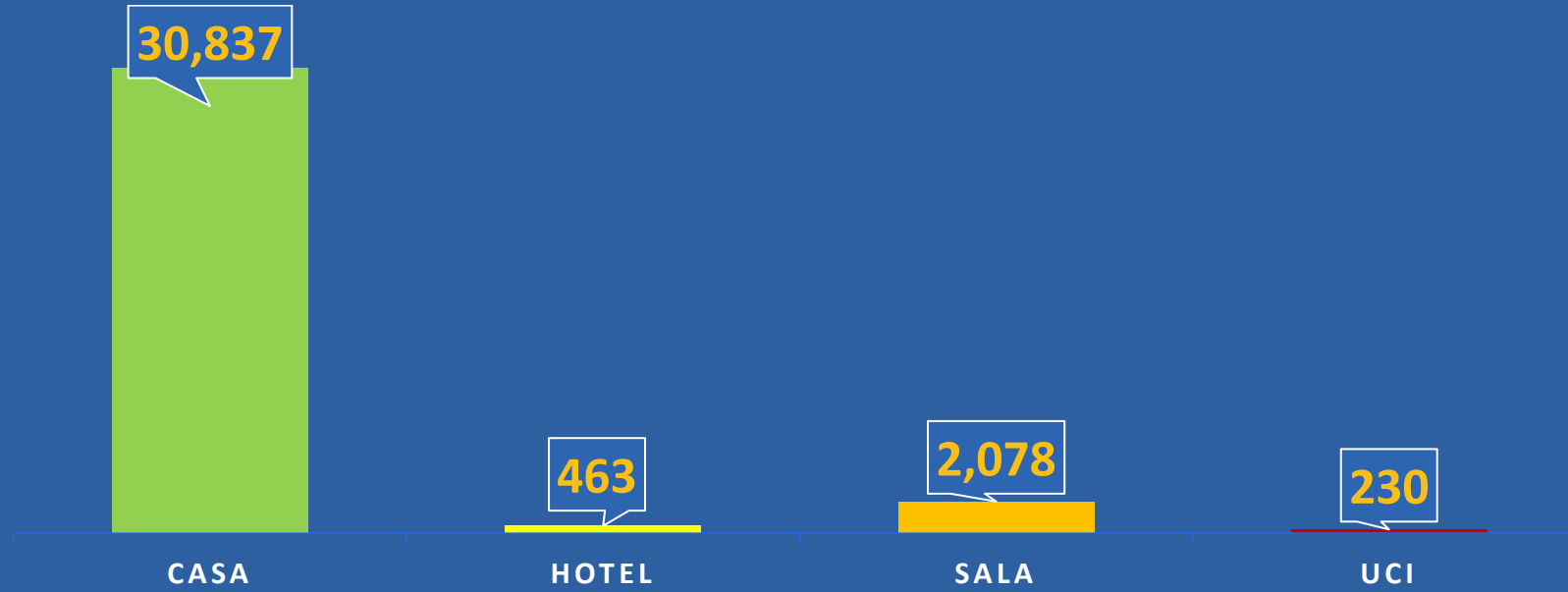
80.9%



*Población total de Panamá: 4,278,500



Distribución de casos activos



TOTAL AISLAMIENTO DOMICILIARIO

31,300

TOTAL DE HOSPITALIZADOS

2,308

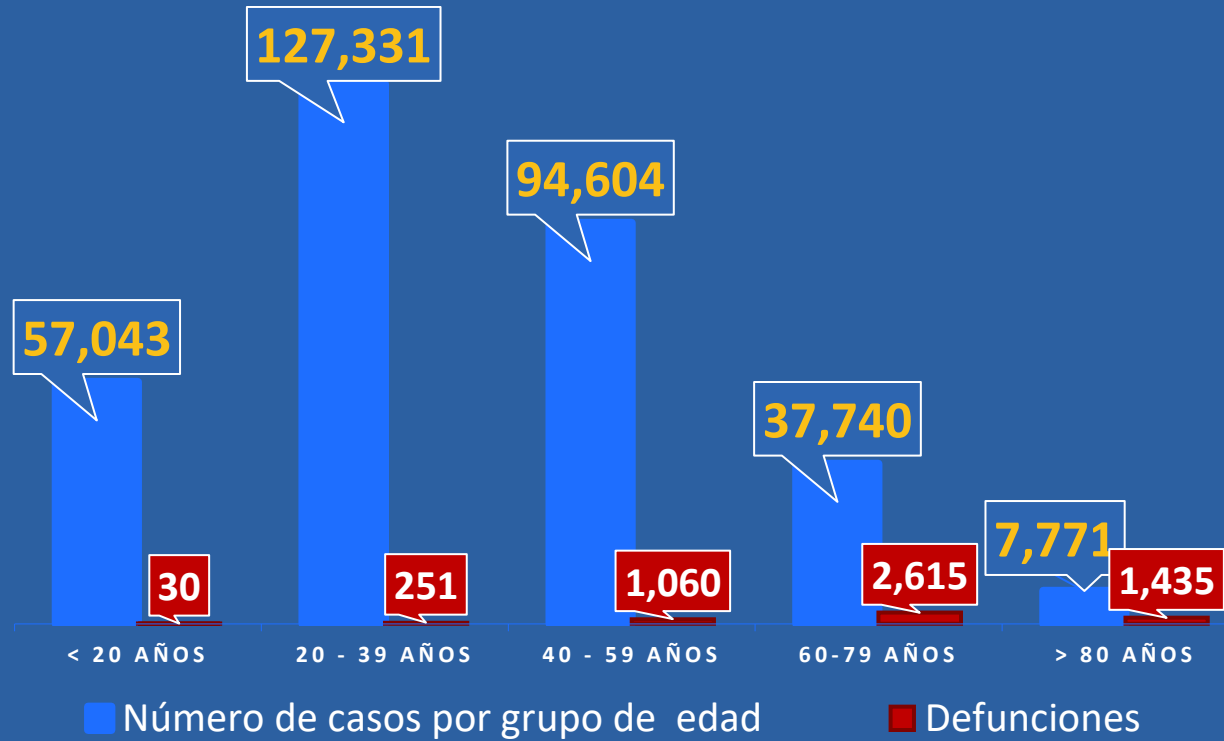


REPÚBLICA DE PANAMÁ
GOBIERNO NACIONAL

MINISTERIO
DE SALUD



Números de casos y defunciones según Grupo de Edad





CORREGIMIENTOS CON MÁS CASOS COVID-19 REPÚBLICA DE PANAMÁ, 04 DE FEBRERO 2021

CORREGIMIENTOS	N°
SANTIAGO	39
DAVID	37
TOCUMEN	32
EL COCO (PANAMÁ OESTE)	27
CRISTÓBAL	22
CHILIBRE	22
DAVID ESTE	21
PENONOMÉ	21
ERNESTO CÓRDOBA CAMPOS	19
LA CONCEPCIÓN	19
BETANIA	17
PEDREGAL (DAVID)	17
SAN MARTIN DE PORRES (SANTIAGO)	15
24 DE DICIEMBRE	15
SAN ANTONIO	14
BELLA VISTA (PANAMÁ)	14
VISTA ALEGRE	14
PACORA	14
RÍO ABAJO	13
GUALACA	13



REPÚBLICA DE PANAMÁ
— GOBIERNO NACIONAL —



Plan
**Protégete
Panamá**