



COVID-19

3 de febrero de 2021

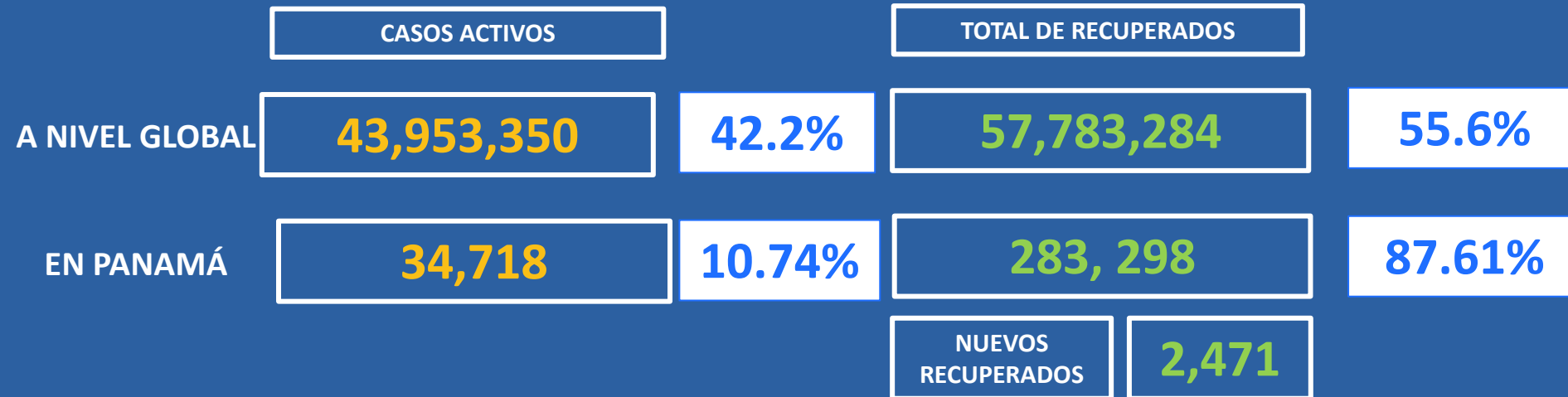


Casos confirmados y Defunciones de COVID-19





Total de Casos Activos y Recuperados COVID-19





Cantidad de pruebas a partir del 10 de marzo hasta el 3 de febrero de 2021





Pruebas de laboratorio positivas y negativas

PRUEBAS POR MILLÓN DE PERSONAS

398,423

PRUEBAS POR 100,000 DE PERSONAS

39,842

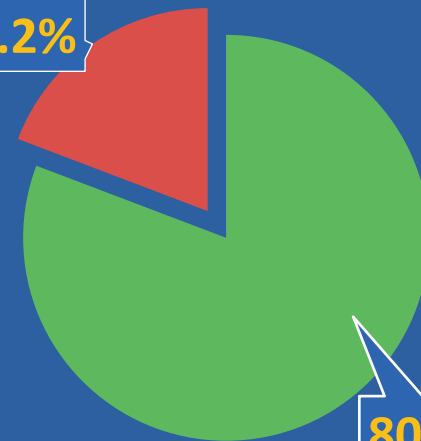
1,377,724

■ Negativas

326,932

■ Positivas

19.2%



80.2%

*Población total de Panamá: 4,278,500



Distribución de casos activos



TOTAL AISLAMIENTO DOMICILIARIO

32,327

TOTAL DE HOSPITALIZADOS

2,391

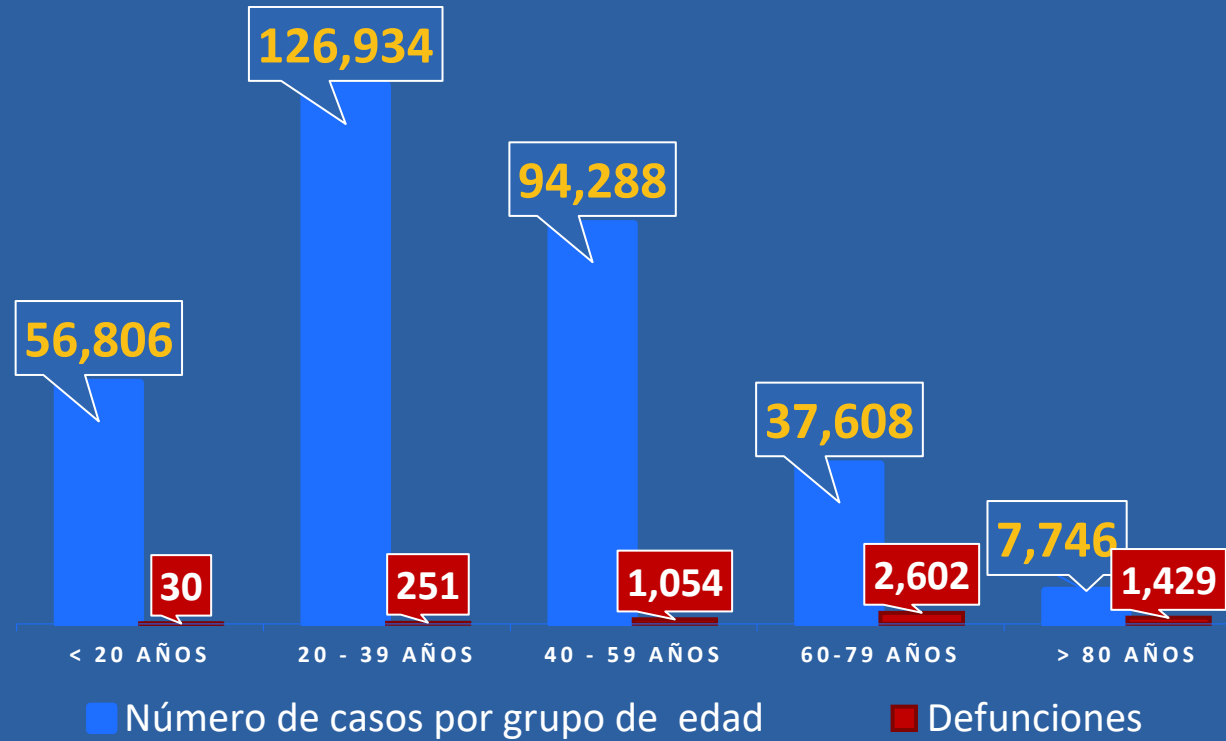


REPÚBLICA DE PANAMÁ
GOBIERNO NACIONAL

MINISTERIO
DE SALUD



Números de casos y defunciones según Grupo de Edad





CORREGIMIENTOS CON MÁS CASOS COVID-19 REPÚBLICA DE PANAMÁ 3 DE FEBRERO 2021

CORREGIMIENTOS	Nº
TOCUMEN	36
DAVID	34
SANTIAGO	33
CRISTÓBAL	29
CHILIBRE	24
24 DE DICIEMBRE	24
JUAN DÍAZ (PANAMÁ)	21
ARRAIJÁN	19
CAÑAZAS	18
LAS CUMBRES	18
PACORA	18
DAVID ESTE	17
GUADALUPE	17
SAN FRANCISCO (PANAMÁ)	16
VISTA ALEGRE	16
DON BOSCO	16
ALCALDE DÍAZ	16
LA CONCEPCIÓN	16
PENONOMÉ	15
LAS MAÑANITAS	15



REPÚBLICA DE PANAMÁ
— GOBIERNO NACIONAL —



Plan
**Protégete
Panamá**