

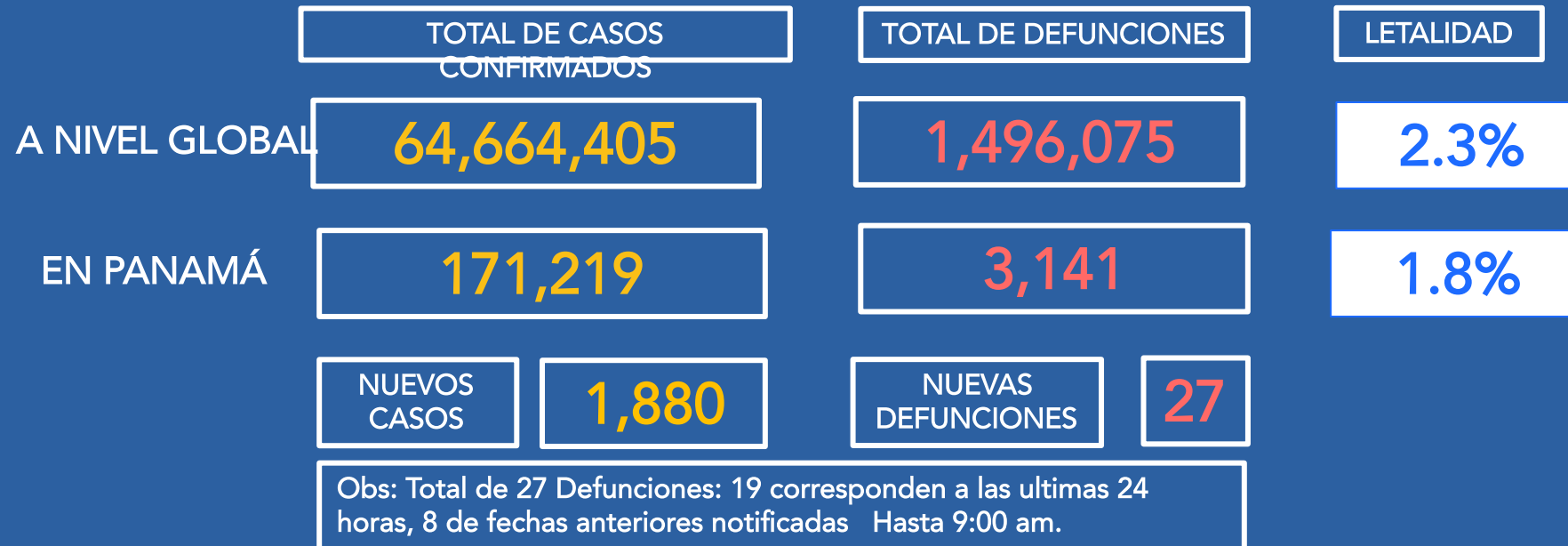


# COVID-19

3 de diciembre de 2020

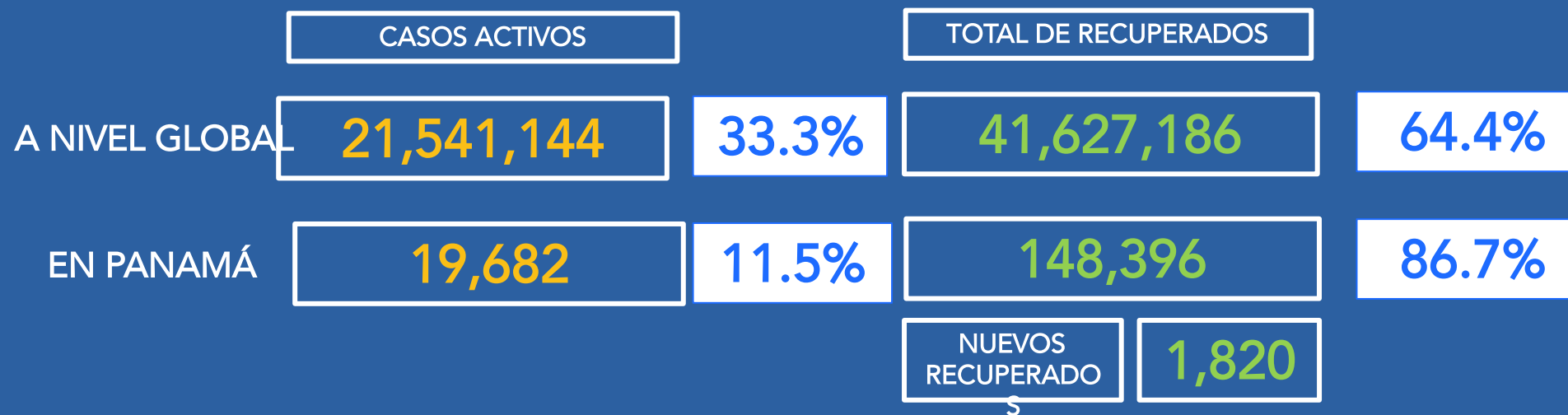


# Casos confirmados y Defunciones de COVID-19





## Total de Casos Activos y Recuperados COVID-19





## Cantidad de pruebas a partir del 9 de marzo hasta el 2 de diciembre de 2020





## Pruebas de laboratorio positivas y negativas

PRUEBAS POR MILLÓN DE PERSONAS

220,232

PRUEBAS POR 100,000 DE PERSONAS

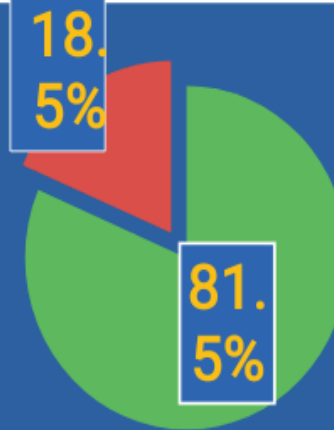
22,023

767,493

Negativas  
Negativas

174,769

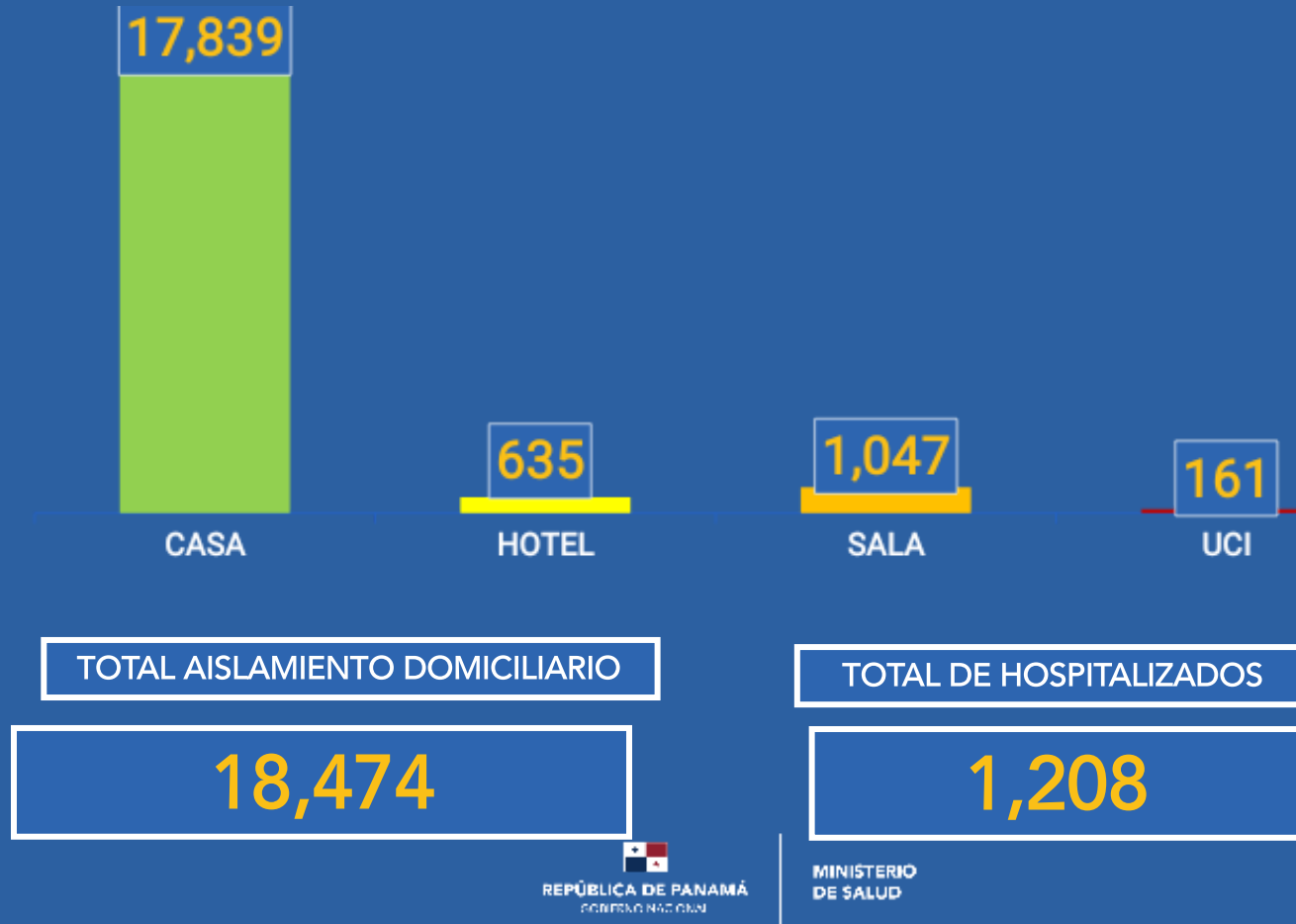
del día  
anterior  
Positivas



\*Población total de Panamá: 4,278,500



## Distribución de casos activos





## Números de casos y defunciones según Grupo de Edad





**CORREGIMIENTOS CON MÁS DE 10 CASOS CONFIRMADOS  
3 DE DICIEMBRE DEL 2020**

<b>CORREGIMIENTOS</b>	<b>Nº</b>
Vista Alegre	88
Arraiján	75
Tocumen	69
Juan Diaz (Panamá)	62
San Francisco (Panamá)	51
Don Bosco	43
Juan Demóstenes Arosemena	43
Barrio Colon	39
Betania	39
Parque Lefevre	34
Puerto Caimito	34
Rio Abajo	33
Rufina Alfaro	32
24 De Diciembre	30
Bella Vista (Panamá)	30
Burunga	30
Cañas Gordas	30
Pacora	30
Alcalde Diaz	29
Barrio Balboa	29
Pedregal (Panamá)	29
Belisario Porras	28
José Domingo Espinar	28
Ernesto Córdoba Campos	27
Omar Torrijos	27





CORREGIMIENTOS CON MÁS DE 10 CASOS CONFIRMADOS  
3 DE DICIEMBRE DEL 2020

CORREGIMIENTOS	Nº
Las Cumbres	26
Belisario Frías	25
Mateo Iturralde	25
Amelia Denis De Icaza	24
Narganá	23
Ancón	22
Cerro Silvestre	22
Chilibre	22
Veracruz	22
Caimitillo	21
Pueblo Nuevo	19
Playa Leona	18
Guadalupe	17
Las Mañanitas	17
Santiago	17
Las Garzas	16
Arnulfo Arias	15
Calidonia (Panamá)	15
Barrios Unidos	14
Tortí	13
Curundú	12
Herrera	12
Chepo (Panamá Este)	11
Nuevo Emperador	11
Chitré	10



**REPÚBLICA DE PANAMÁ**  
— GOBIERNO NACIONAL —

