



COVID-19

31 de enero de 2021

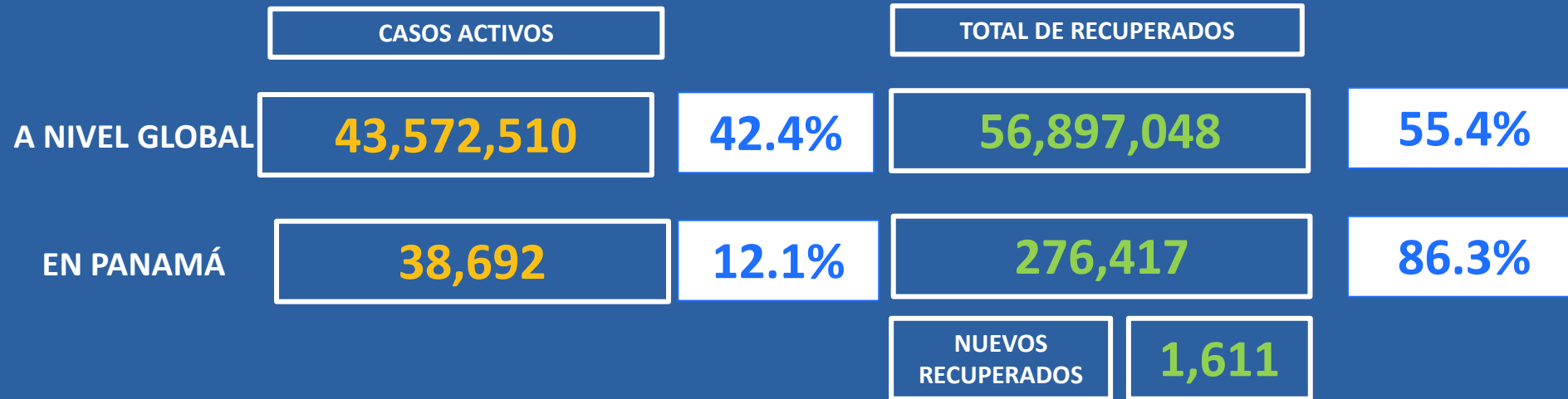


Casos confirmados y Defunciones de COVID-19





Total de Casos Activos y Recuperados COVID-19





Cantidad de pruebas a partir del 10 de marzo hasta el 31 de enero de 2021

TOTAL DE PRUEBAS

1,680,715

NUEVAS PRUEBAS

6,692

PORCENTAJE DE POSITIVIDAD

13.8%

NUEVOS CASOS

926



Pruebas de laboratorio positivas y negativas

PRUEBAS POR MILLÓN DE PERSONAS

392,828

PRUEBAS POR 100,000 DE PERSONAS

39,282

1,356,786

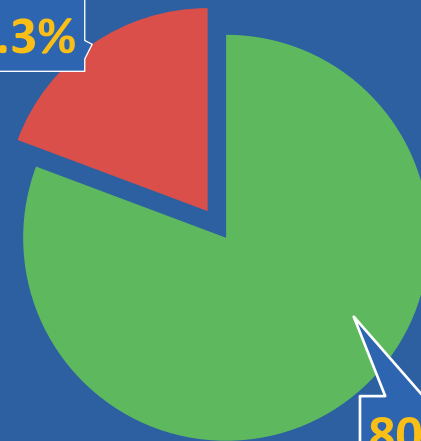
■ Negativas

323,929

■ Positivas

19.3%

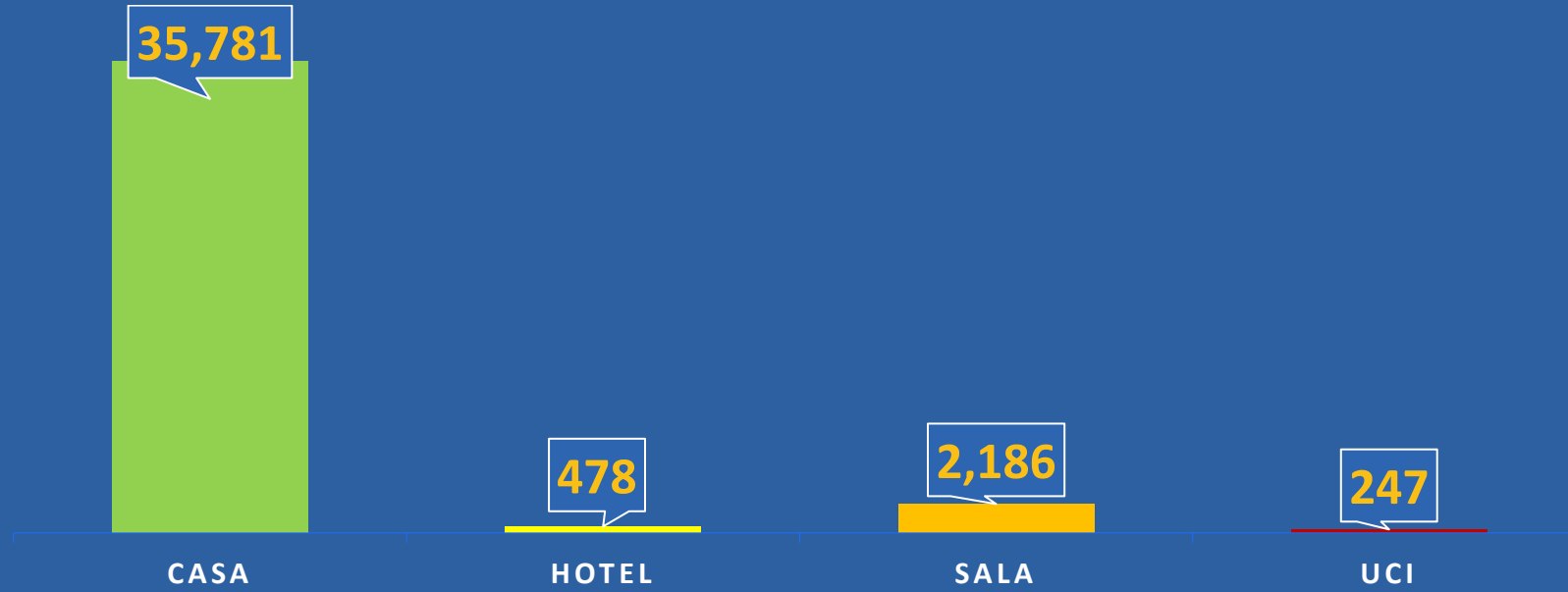
80.7%



*Población total de Panamá: 4,278,500



Distribución de casos activos



TOTAL AISLAMIENTO DOMICILIARIO

36,259

TOTAL DE HOSPITALIZADOS

2,433

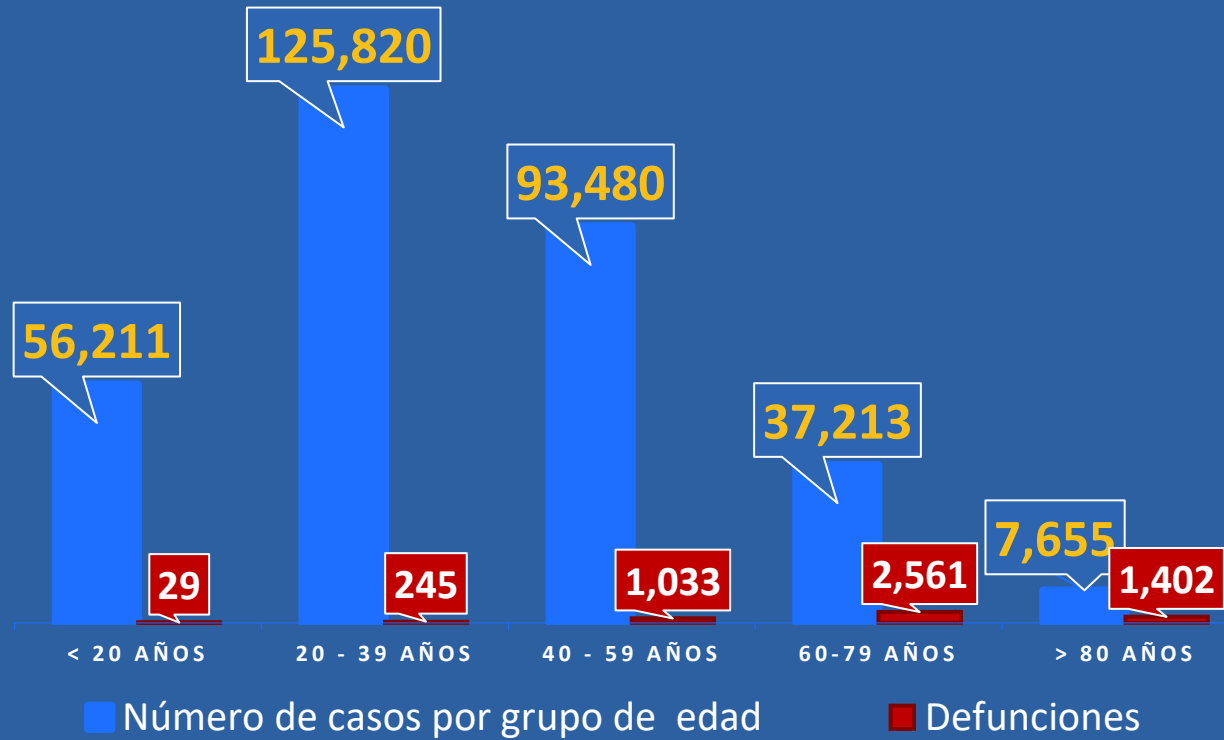


REPÚBLICA DE PANAMÁ
GOBIERNO NACIONAL

MINISTERIO
DE SALUD



Números de casos y defunciones según Grupo de Edad





CORREGIMIENTOS CON MÁS CASOS COVID-19

REPÚBLICA DE PANAMÁ 31 DE ENERO 2021

CORREGIMIENTOS	N°
DAVID	42
ERNESTO CÓRDOBA CAMPOS	34
ALCALDE DÍAZ	31
LAS CUMBRES	22
CHILIBRE	20
GUARUMAL (VERAGUAS)	17
OMAR TORRIJOS	17
PEDREGAL (DAVID)	17
CRISTÓBAL	16
PACORA (PANAMÁ ESTE)	16
TOCUMEN	15
CAIMITILLO	14
LAS MAÑANITAS	13
24 DE DICIEMBRE	12
BELISARIO FRÍAS	12
BETANIA	12
BUENA VISTA (COLÓN)	11
LOS ALGARROBOS (CHIRIQUÍ)	11
CERRO SILVESTRE	10
SALUD	10



REPÚBLICA DE PANAMÁ
— GOBIERNO NACIONAL —



Plan
**Protégete
Panamá**