



# COVID-19

30 de enero de 2021

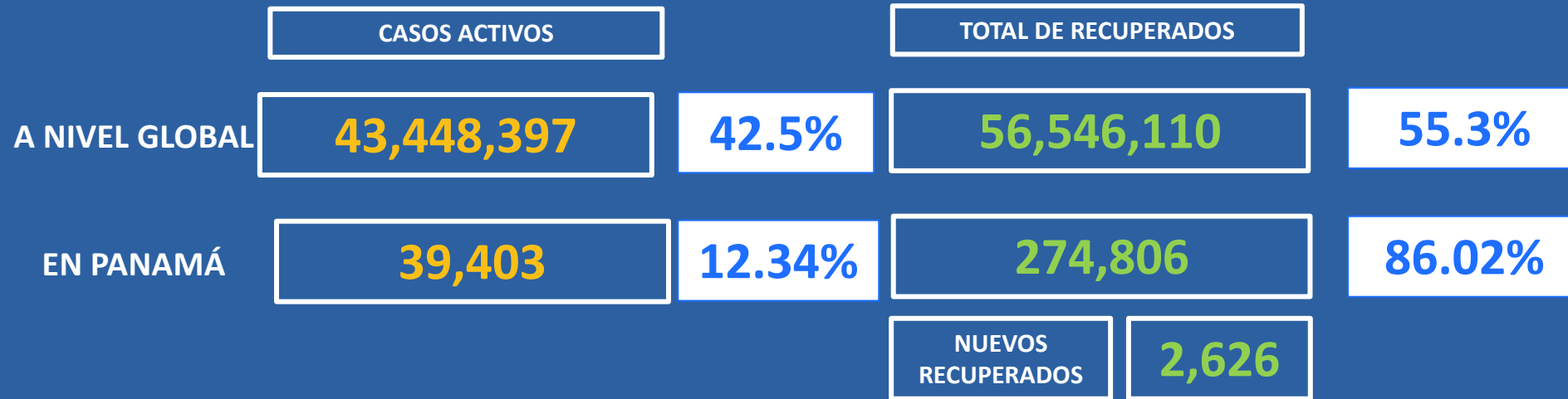


## Casos confirmados y Defunciones de COVID-19





## Total de Casos Activos y Recuperados COVID-19





## Cantidad de pruebas a partir del 10 de marzo hasta el 30 de enero de 2021

TOTAL DE PRUEBAS

**1,674,023**

NUEVAS PRUEBAS

**9,916**

PORCENTAJE DE POSITIVIDAD

**12.1%**

NUEVOS CASOS

**1,200**



## Pruebas de laboratorio positivas y negativas

PRUEBAS POR MILLÓN DE PERSONAS

**391,263**

PRUEBAS POR 100,000 DE PERSONAS

**39,126**

**1,351,020**

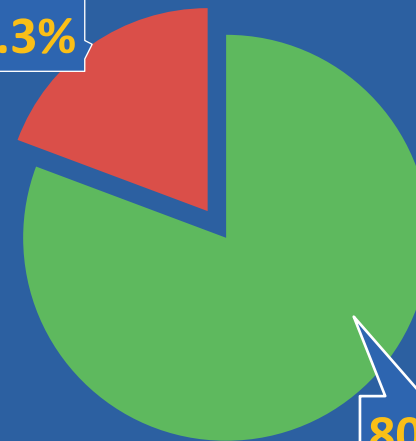
■ Negativas

**323,003**

■ Positivas

**19.3%**

**80.7%**



\*Población total de Panamá: 4,278,500



## Distribución de casos activos



TOTAL AISLAMIENTO DOMICILIARIO

36,918

TOTAL DE HOSPITALIZADOS

2,485

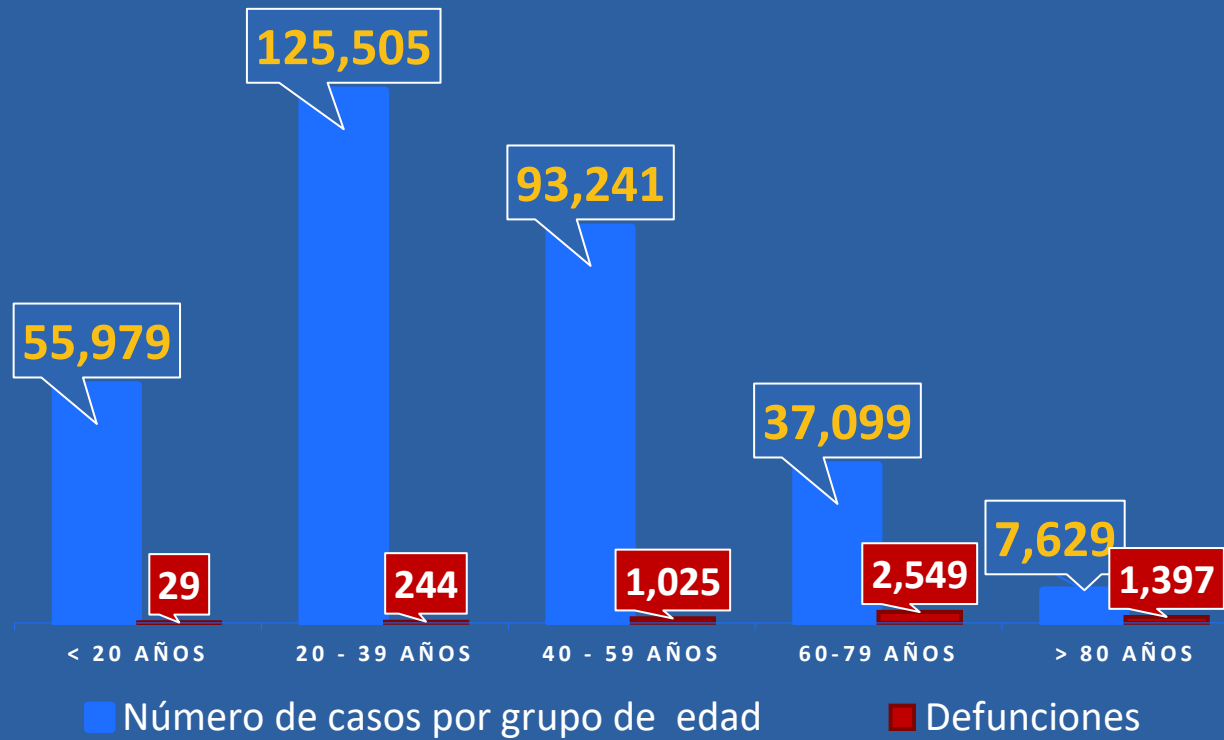


REPÚBLICA DE PANAMÁ  
GOBIERNO NACIONAL

MINISTERIO  
DE SALUD



## Números de casos y defunciones según Grupo de Edad





## CORREGIMIENTOS CON MÁS CASOS COVID-19

REPÚBLICA DE PANAMÁ 30 DE ENERO 2021

CORREGIMIENTOS	N°.
DAVID	53
24 DE DICIEMBRE	33
JUAN DÍAZ (PANAMÁ)	27
SAN FRANCISCO (PANAMÁ)	25
CHILIBRE	21
SALUD	21
TOCUMEN	21
CRISTÓBAL	20
DAVID ESTE	20
ERNESTO CÓRDOBA CAMPOS	20
SANTIAGO	20
JUAN DEMÓSTENES AROSEMENA	19
TOABRÉ	19
LAS MAÑANITAS	18
PEDREGAL (PANAMÁ)	16
PUERTO CAIMITO	16
ALCALDE DÍAZ	15
CANTO DEL LLANO	15
DAVID SUR	15
LAS CUMBRES	15





**REPÚBLICA DE PANAMÁ**  
— GOBIERNO NACIONAL —



Plan  
**Protégete  
Panamá**