



# COVID-19

29 de noviembre de 2020



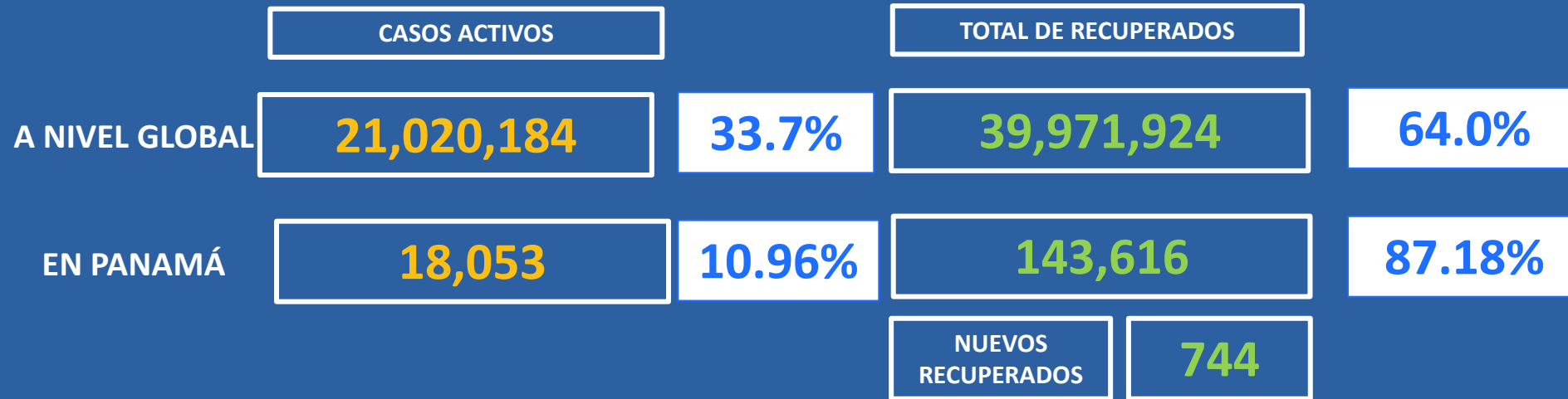
## Casos confirmados y Defunciones de COVID-19

	TOTAL DE CASOS CONFIRMADOS	TOTAL DE DEFUNCIONES	LETALIDAD
A NIVEL GLOBAL	62,448,117	1,456,009	2.3%
EN PANAMÁ	164,729	3,060	1.86%
	NUEVOS CASOS	NUEVAS DEFUNCIONES	
	1,276	21	

Obs: Total de 21 Defunciones: 20 corresponden a las ultimas 24 horas, y una a otra fecha . Hasta 10:00 am.



## Total de Casos Activos y Recuperados COVID-19





## Cantidad de pruebas a partir del 9 de marzo hasta el 29 de noviembre de 2020

TOTAL DE PRUEBAS

900,224

NUEVAS PRUEBAS

8,698

PORCENTAJE DE POSITIVIDAD

14.7%

NUEVOS CASOS

1,276



## Pruebas de laboratorio positivas y negativas

PRUEBAS POR MILLÓN DE PERSONAS

**210,406**

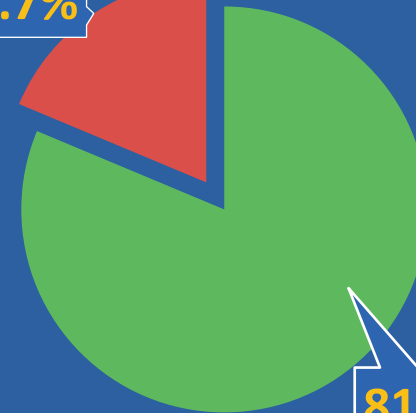
PRUEBAS POR 100,000 DE PERSONAS

**21,041**

**731,945** ■ Negativas

**168,279** ■ Positivas

**18.7%**

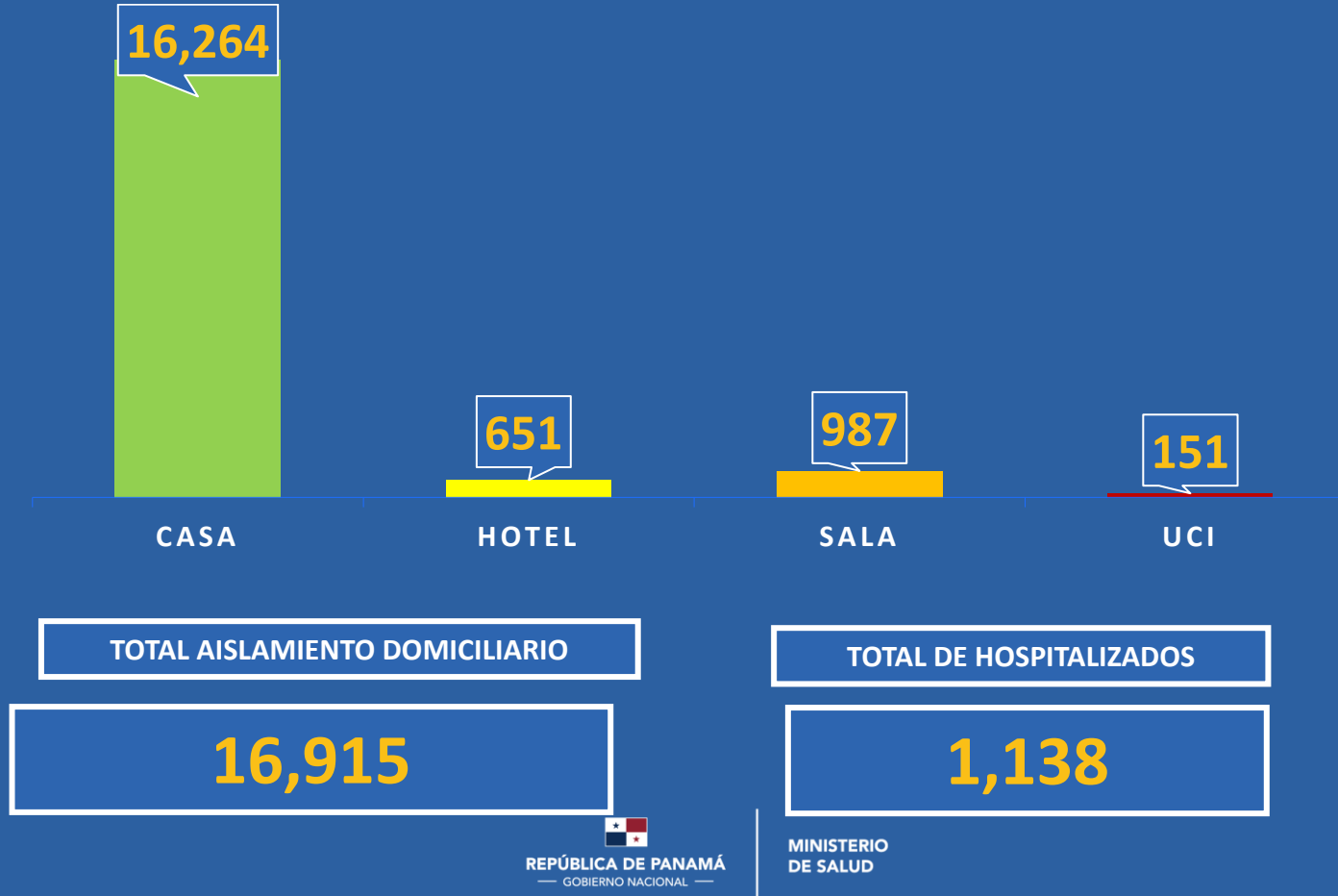


**81.3%**

\*Población total de Panamá: 4,278,500

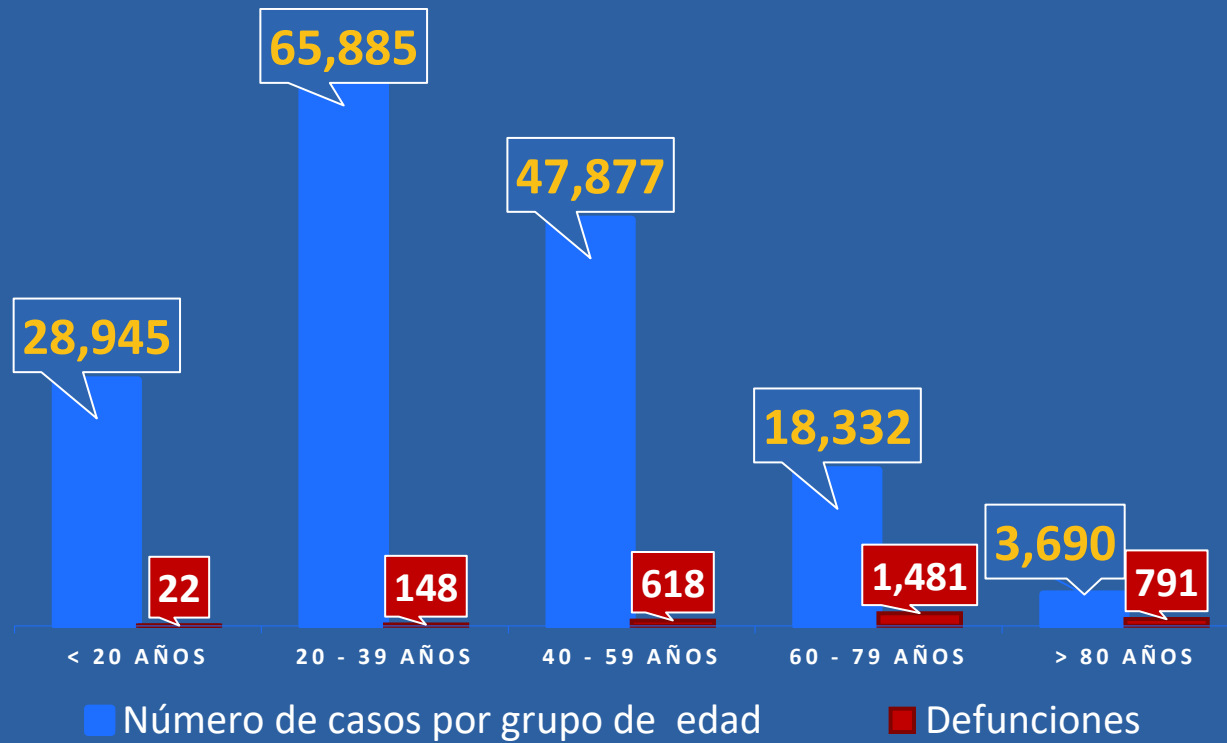


## Distribución de casos activos





## Números de casos y defunciones según Grupo de Edad





## CORREGIMIENTOS CON MAS DE 10 CASOS CONFIRMADOS 29 DE NOVIEMBRE DE 2020

CORREGIMIENTOS	N°
Vista Alegre	57
Arraiján	48
Juan Diaz (Panamá)	38
Omar Torrijos	34
Tocumen	34
San Francisco (Panamá)	33
Burunga	32
Bella Vista (Panamá)	31
Parque Lefevre	31
Pedregal (Panamá)	30
Betania	29
Belisario Porras	27
Don Bosco	27
Rufina Alfaro	27
Guadalupe	26
Juan Demóstenes Arosemena	26
Las Cumbres	26
24 De Diciembre	25





## CORREGIMIENTOS CON MAS DE 10 CASOS CONFIRMADOS 29 DE NOVIEMBRE DE 2020

CORREGIMIENTOS	N°
Alcalde Diaz	23
Belisario Frías	23
Ernesto Córdoba Campos	23
José Domingo Espinar	22
Pacora	22
Barrio Colon	18
Puerto Caimito	18
Amelia Denis De Icaza	17
Chilibre	15
Las Mañanitas	15
Torti	15
Playa Leona	13
Pueblo Nuevo	13
Calidonia (Panamá)	12
Virgen Del Carmen	12
La Villa De Los Santos	11
El Coco (Panamá Oeste)	10



**REPÚBLICA DE PANAMÁ**  
— GOBIERNO NACIONAL —



Plan  
**Protégete  
Panamá**