



COVID-19

27 de enero de 2021



Casos confirmados y Defunciones de COVID-19

	TOTAL DE CASOS CONFIRMADOS	TOTAL DE DEFUNCIONES	LETALIDAD
A NIVEL GLOBAL	100,389,150	2,160,850	2.15%
EN PANAMÁ	315,400	5,176	1.6%
	NUEVOS CASOS	NUEVAS DEFUNCIONES	
	1,566	34	
Obs: 34 defunciones corresponden a las ultimas 24 horas, además se actualizan 5 defunciones de fechas anteriores.			



Total de Casos Activos y Recuperados COVID-19

	CASOS ACTIVOS		TOTAL DE RECUPERADOS	
A NIVEL GLOBAL	42,681,102	42.52%	55,547,198	55.33%
EN PANAMÁ	43,690	13.9%	266,534	84.5%
			NUEVOS RECUPERADOS	3,039



Cantidad de pruebas a partir del 10 de marzo hasta el 27 de enero de 2021

TOTAL DE PRUEBAS

1,641,092

NUEVAS PRUEBAS

11,277

PORCENTAJE DE POSITIVIDAD

13.8%

NUEVOS CASOS

1,566



Pruebas de laboratorio positivas y negativas

PRUEBAS POR MILLÓN DE PERSONAS

383,567

PRUEBAS POR 100,000 DE PERSONAS

38,356

1,322,142

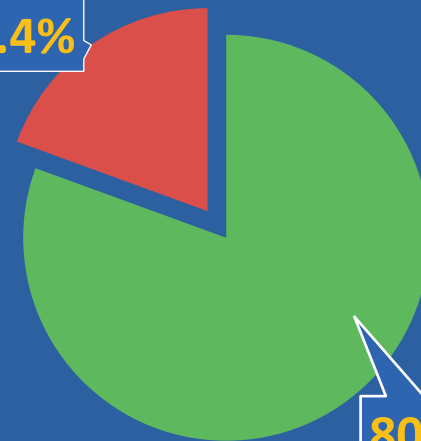
■ Negativas

318,950

■ Positivas

19.4%

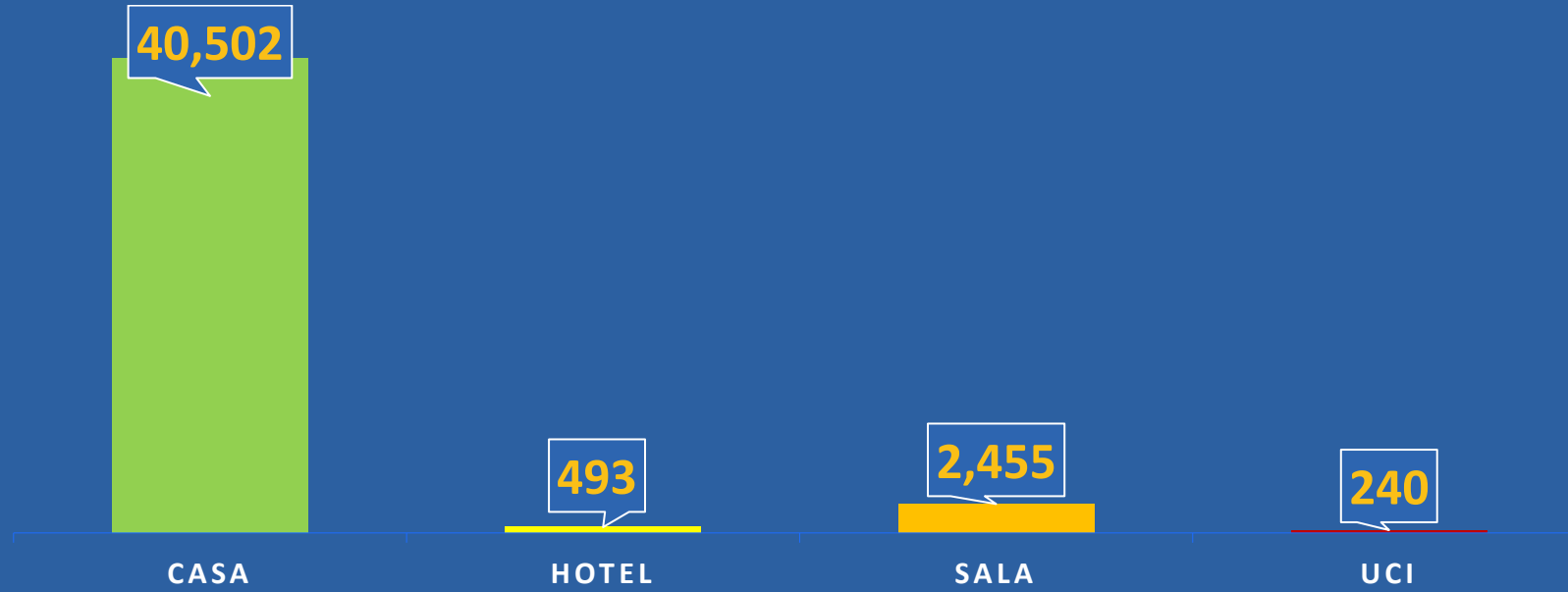
80.6%



*Población total de Panamá: 4,278,500



Distribución de casos activos



TOTAL AISLAMIENTO DOMICILIARIO

40,995

TOTAL DE HOSPITALIZADOS

2,695

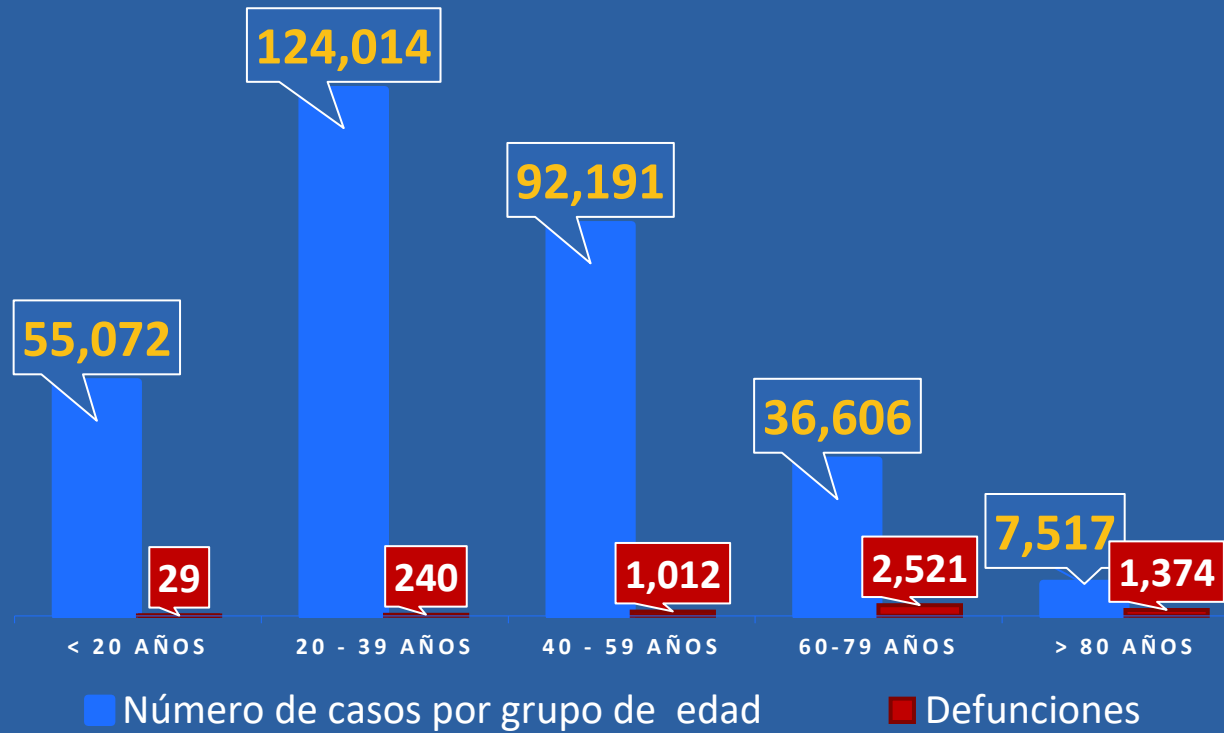


REPÚBLICA DE PANAMÁ
GOBIERNO NACIONAL

MINISTERIO
DE SALUD



Números de casos y defunciones según Grupo de Edad





CORREGIMIENTOS CON MÁS CASOS COVID-19 REPÚBLICA DE PANAMÁ 27 DE ENERO 2021

CORREGIMIENTOS	N°
VISTA ALEGRE	45
ARRAIJÁN	40
ALCALDE DÍAZ	35
ERNESTO CÓRDOBA CAMPOS	35
DAVID	33
TOCUMEN	33
BARRIO BALBOA	33
SANTIAGO	31
CHILIBRE	31
24 DE DICIEMBRE	28
GUADALUPE	27
BETANIA	23
AMELIA DENIS DE ICAZA	23
JUAN DEMÓSTENES AROSEMENA	21
SAN FRANCISCO (PANAMÁ)	21
BELISARIO PORRAS	20
BARRIO COLÓN	19
JUAN DÍAZ (PANAMÁ)	19
LAS CUMBRES	18
CAÑAZAS	18



REPÚBLICA DE PANAMÁ
— GOBIERNO NACIONAL —



Plan
**Protégete
Panamá**