



COVID-19

27 de diciembre de 2020

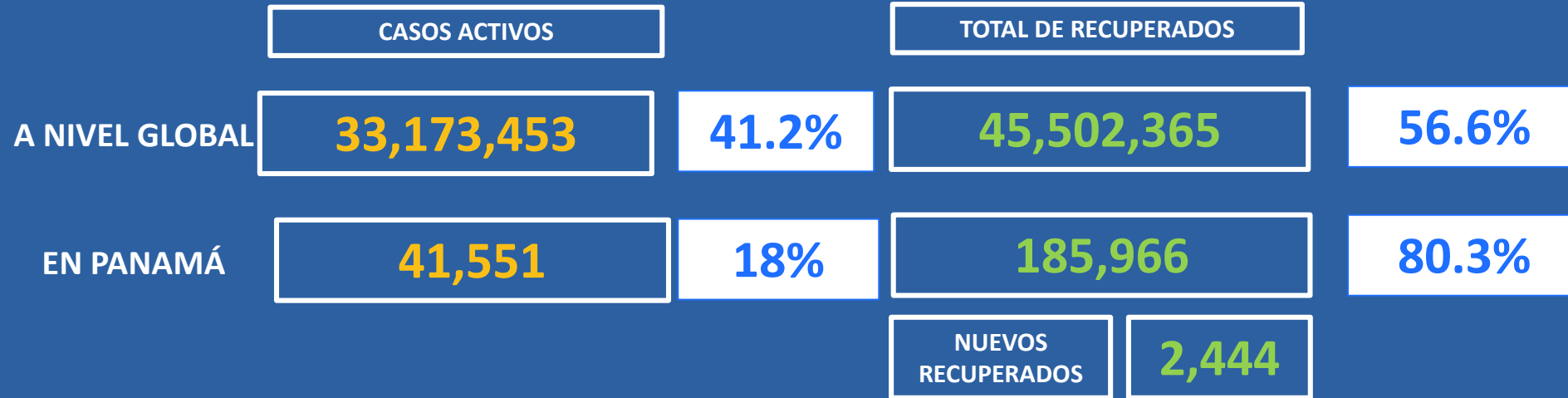


Casos confirmados y Defunciones de COVID-19





Total de Casos Activos y Recuperados COVID-19





Cantidad de pruebas a partir del 10 de marzo hasta el 27 de diciembre de 2020





Pruebas de laboratorio positivas y negativas

PRUEBAS POR MILLÓN DE PERSONAS

292,650

PRUEBAS POR 100,000 DE PERSONAS

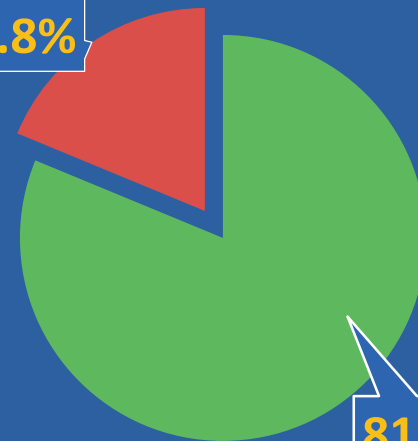
29,265

1,017,199 ■ Negativas

234,907 ■ Positivas

18.8%


81.2%



*Población total de Panamá: 4,278,500



Distribución de casos activos



TOTAL AISLAMIENTO DOMICILIARIO

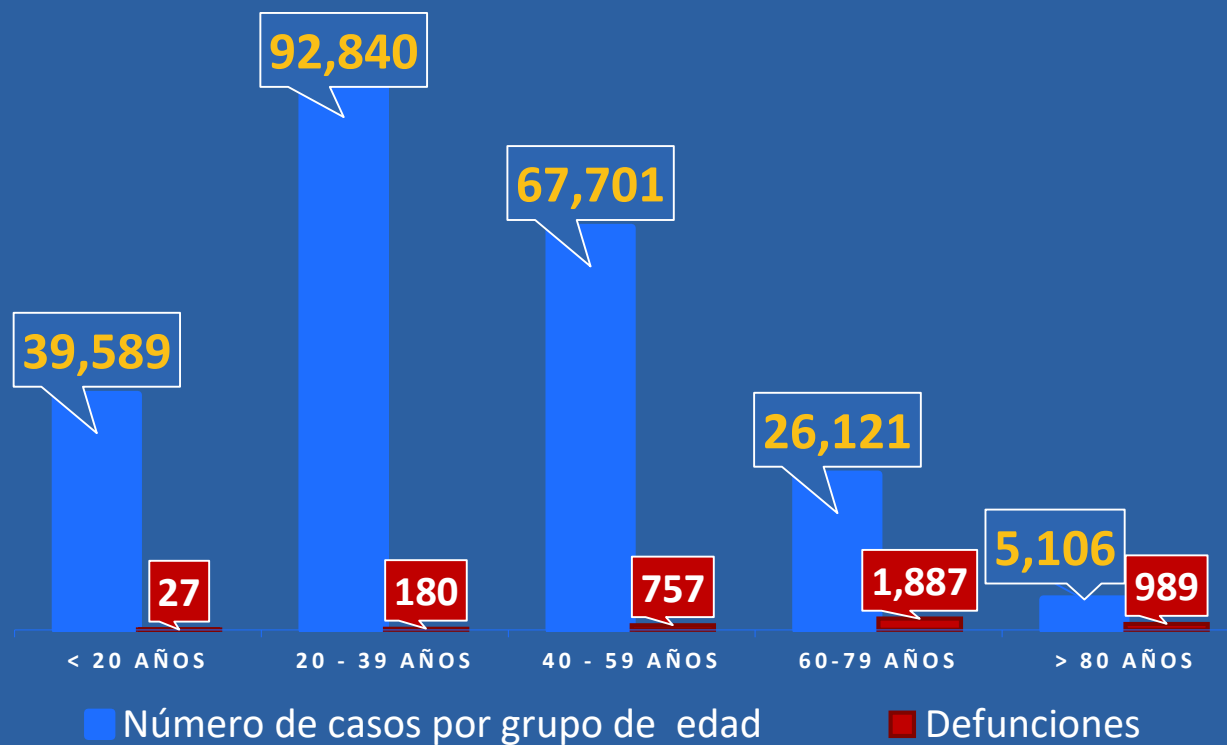
39,520

TOTAL DE HOSPITALIZADOS

2,031



Números de casos y defunciones según Grupo de Edad



**CORREGIMIENTOS CON MÁS DE 10 CASOS CONFIRMADOS**

27 DE DICIEMBRE DEL 2020

CORREGIMIENTOS	N°
San Francisco (Panamá)	90
Juan Díaz (Panamá)	82
Tocumen	75
Betania	65
Juan Demóstenes Arosemena	63
Las Cumbres	60
Las Mañanitas	59
Ernesto Córdoba Campos	55
Vista Alegre	55
Chilibre	53
José Domingo Espinar	51
Belisario Frías	50
Amelia Denis De Icaza	49
Omar Torrijos	49
Bella Vista (Panamá)	46
Belisario Porras	45
Rufina Alfaro	45
24 De Diciembre	44
Burunga	44
Don Bosco	43
Pacora	42
Arraiján	41
Alcalde Díaz	38
Ancón	37
Parque Lefevre	37
Pedregal (Panamá)	34
Penonomé	33
Barrio Colón	32
Pueblo Nuevo	31
Pajonal	29
Cerro Silvestre	28
Guadalupe	28
Metetí	28
Toabré	23



CORREGIMIENTOS CON MÁS DE 10 CASOS CONFIRMADOS

27 DE DICIEMBRE DEL 2020

CORREGIMIENTOS	N°
Puerto Armuelles	22
Puerto Caimito	22
Santiago	22
Chepo (Panamá Este)	21
Cristóbal	21
Barrios Unidos	20
Chitré	20
Calidonia (Panamá)	19
Río Abajo	19
Cañaveral	18
Nuevo Emperador	18
Barrio Balboa	17
El Coco (Panamá Oeste)	17
Arnulfo Arias	16
David Sur	16
Playa Leona	16
Cañazas	15
Cativá	15
Monagrillo	15
Pilón	15
Aguadulce	13
El Chorrillo	13
La Concepción	13
San Juan	13
Canto Del Llano	12
David	12
Santa Ana (Panamá)	12
Santa Fe (Darién)	12
Victoriano Lorenzo	12
Curundú	11
Llano Bonito	11
Ocú	11
Río Grande	11



REPÚBLICA DE PANAMÁ
— GOBIERNO NACIONAL —



Plan
**Protégete
Panamá**