



# COVID-19

26 de enero de 2021



## Casos confirmados y Defunciones de COVID-19





## Total de Casos Activos y Recuperados COVID-19

	CASOS ACTIVOS		TOTAL DE RECUPERADOS	
A NIVEL GLOBAL	42,495,382	42.57%	55,170,189	55.28%
EN PANAMÁ	45,202	14.4%	263,495	84%
			NUEVOS RECUPERADOS	2,204



## Cantidad de pruebas a partir del 10 de marzo hasta el 26 de enero de 2021

TOTAL DE PRUEBAS

**1,629,815**

NUEVAS PRUEBAS

**10,790**

PORCENTAJE DE POSITIVIDAD

**15.5%**

NUEVOS CASOS

**1,676**



## Pruebas de laboratorio positivas y negativas

PRUEBAS POR MILLÓN DE PERSONAS

**380,931**

PRUEBAS POR 100,000 DE PERSONAS

**38,093**

**1,312,431**

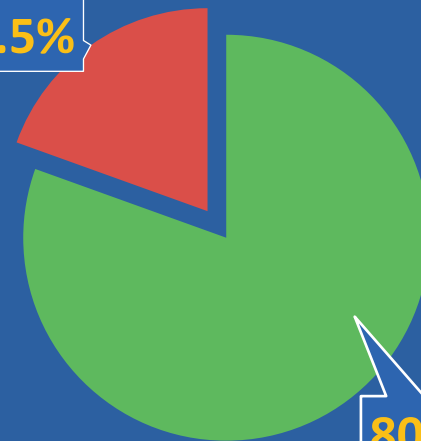
■ Negativas

**317,384**

■ Positivas

**19.5%**

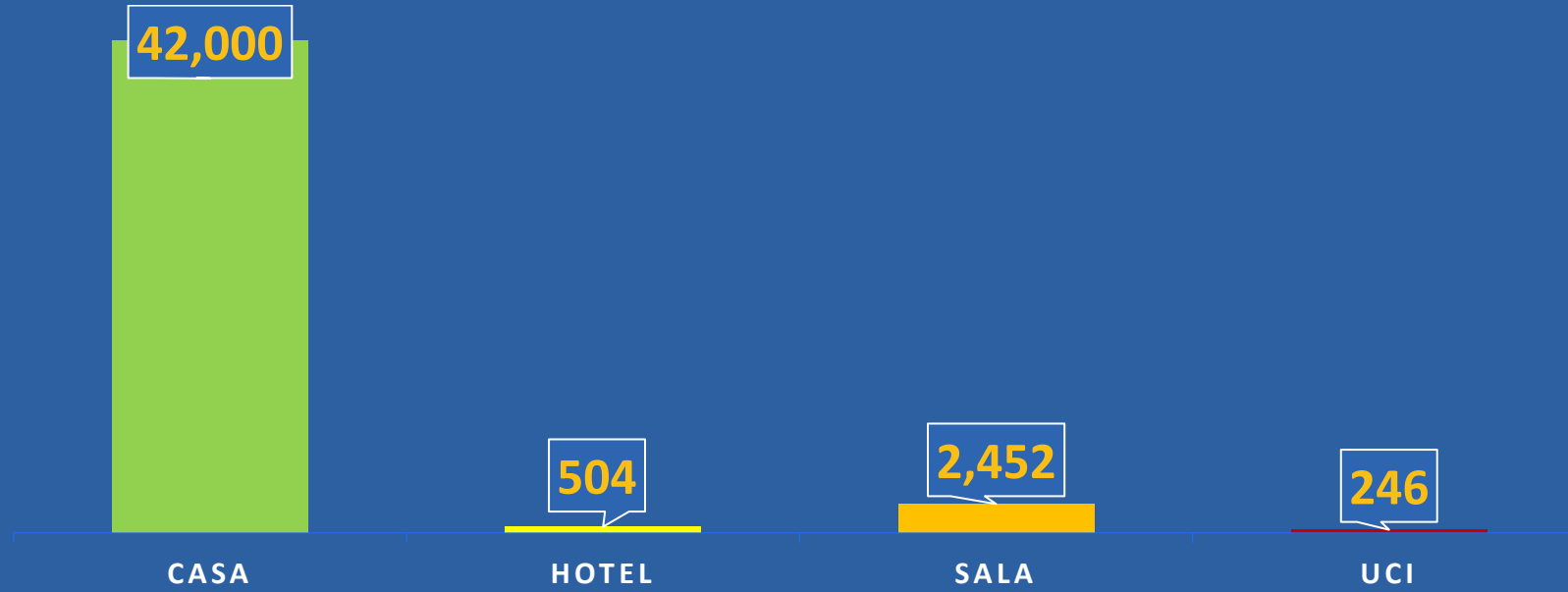
**80.5%**



\*Población total de Panamá: 4,278,500



## Distribución de casos activos



TOTAL AISLAMIENTO DOMICILIARIO

42,504

TOTAL DE HOSPITALIZADOS

2,698

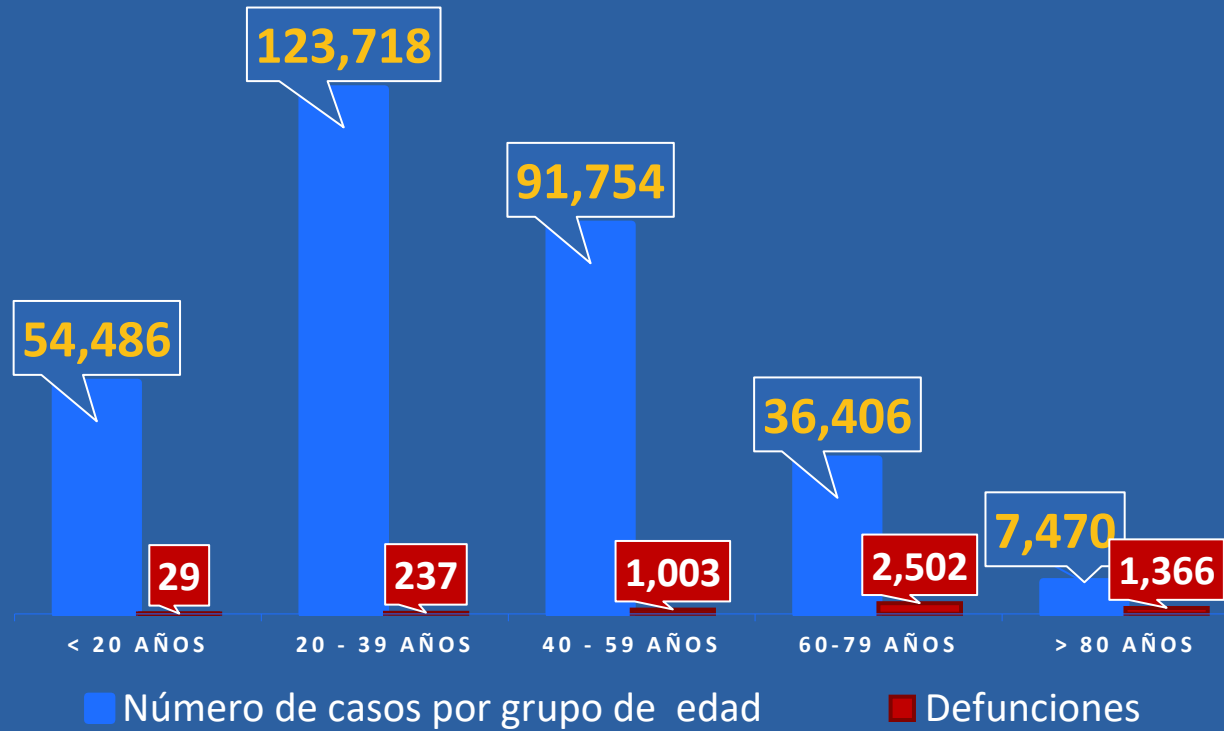


REPÚBLICA DE PANAMÁ  
GOBIERNO NACIONAL

MINISTERIO  
DE SALUD



## Números de casos y defunciones según Grupo de Edad





**CORREGIMIENTOS CON MÁS CASOS COVID-19  
REPÚBLICA DE PANAMÁ 26 DE ENERO 2021**

<b>CORREGIMIENTOS</b>	<b>N°</b>
<b>ARRAIJÁN</b>	<b>40</b>
<b>DAVID</b>	<b>37</b>
<b>SANTIAGO</b>	<b>36</b>
<b>BARRIO COLÓN</b>	<b>35</b>
<b>VISTA ALEGRE</b>	<b>35</b>
<b>TOCUMEN</b>	<b>34</b>
<b>ALCALDE DÍAZ</b>	<b>29</b>
<b>SAN FRANCISCO (PANAMÁ)</b>	<b>28</b>
<b>JUAN DÍAZ (PANAMÁ)</b>	<b>26</b>
<b>24 DE DICIEMBRE</b>	<b>25</b>
<b>DAVID SUR</b>	<b>24</b>
<b>LAS MAÑANITAS</b>	<b>24</b>
<b>CHILIBRE</b>	<b>23</b>
<b>CRISTÓBAL</b>	<b>23</b>
<b>PARQUE LEFEVRE</b>	<b>23</b>
<b>RÍO ABAJO</b>	<b>23</b>
<b>CAIMITILLO</b>	<b>22</b>
<b>PENONOMÉ</b>	<b>22</b>
<b>SABANITAS</b>	<b>22</b>
<b>LAS CUMBRES</b>	<b>21</b>





**REPÚBLICA DE PANAMÁ**  
— GOBIERNO NACIONAL —



Plan  
**Protégete  
Panamá**