



COVID-19

25 de enero de 2021



Casos confirmados y Defunciones de COVID-19

	TOTAL DE CASOS CONFIRMADOS	TOTAL DE DEFUNCIONES	LETALIDAD
A NIVEL GLOBAL	99,275,637	2,131,079	2.15%
EN PANAMÁ	312,158	5,098	1.6%
	NUEVOS CASOS	NUEVAS DEFUNCIONES	
	914	34	
Obs: 34 defunciones corresponden a las ultimas 24 horas, además se actualizan 1 defunciones de fechas anteriores.			



Total de Casos Activos y Recuperados COVID-19

	CASOS ACTIVOS		TOTAL DE RECUPERADOS	
A NIVEL GLOBAL	42,310,942	42.62%	54,833,616	55.23%
EN PANAMÁ	45,769	14.7%	261,291	83.7%
			NUEVOS RECUPERADOS	2,196



Cantidad de pruebas a partir del 10 de marzo hasta el 25 de enero de 2021

TOTAL DE PRUEBAS

1,619,025

NUEVAS PRUEBAS

6,385

PORCENTAJE DE POSITIVIDAD

14.3%

NUEVOS CASOS

914



Pruebas de laboratorio positivas y negativas

PRUEBAS POR MILLÓN DE PERSONAS

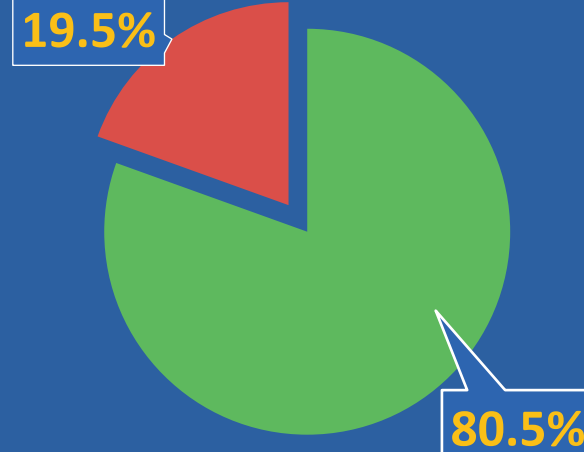
378,409

PRUEBAS POR 100,000 DE PERSONAS

37,840

1,303,317 ■ Negativas

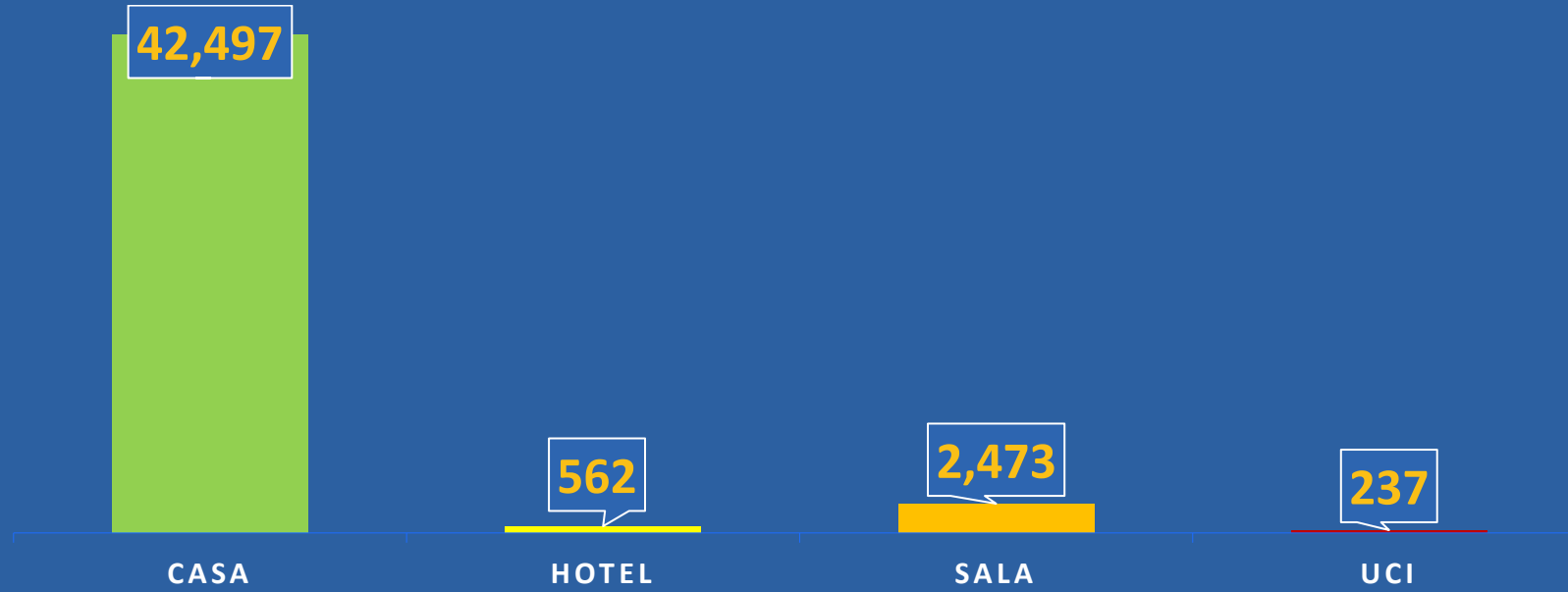
315,708 ■ Positivas



*Población total de Panamá: 4,278,500



Distribución de casos activos



TOTAL AISLAMIENTO DOMICILIARIO

43,059

TOTAL DE HOSPITALIZADOS

2,710

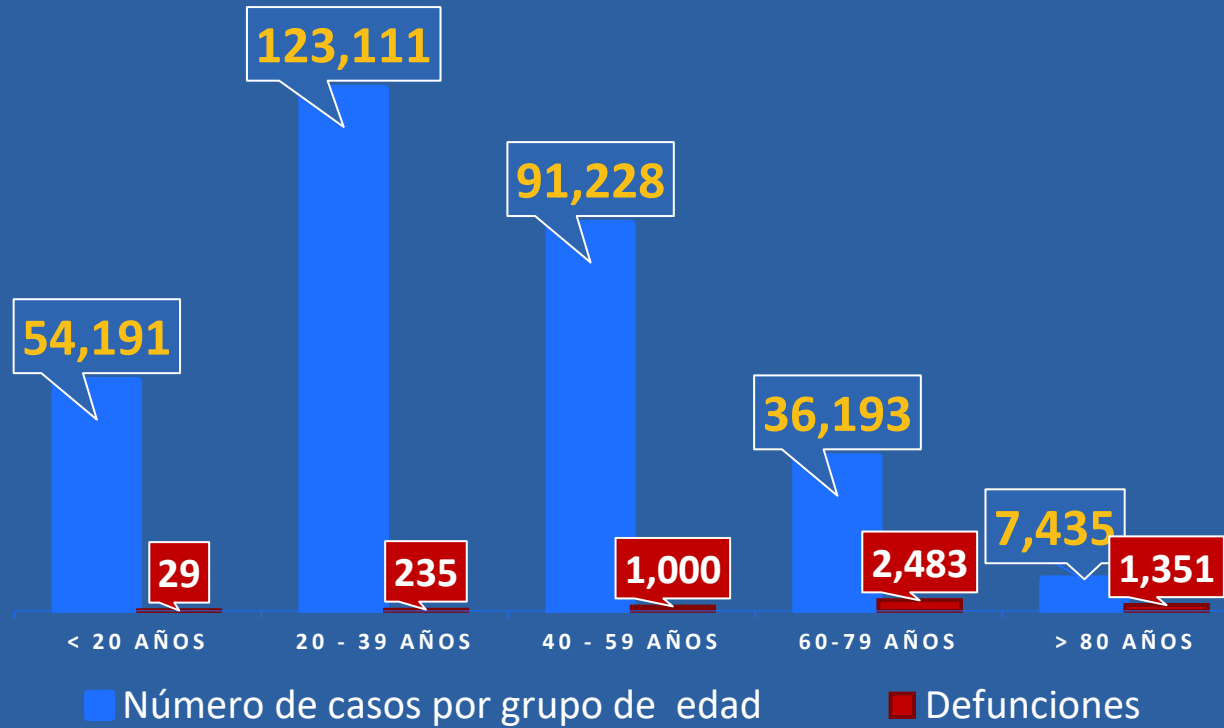


REPÚBLICA DE PANAMÁ
GOBIERNO NACIONAL

MINISTERIO
DE SALUD



Números de casos y defunciones según Grupo de Edad





**CORREGIMIENTOS CON MÁS CASOS DE COVID-19
REPÚBLICA DE PANAMA 25 DE ENERO 2021**

CORREGIMIENTOS	N°
24 DE DICIEMBRE	31
TOCUMEN	29
LAS MAÑANITAS	27
JUAN DEMÓSTENES AROSEMENA	23
LLANO DE CATIVÁ	18
DAVID	17
BARRIO BALBOA	16
ALCALDE DIAZ	15
PACORA (PANAMÁ ESTE)	15
BETANIA	13
BUENA VISTA (COLON)	13
AMELIA DENIS DE ICAZA	12
ARRAIJÁN	12
JOSÉ DOMINGO ESPINAR	12
JUAN DÍAZ (PANAMÁ)	12
VISTA ALEGRE	12
CHILIBRE	11
GUADALUPE	11
BELISARIO FRÍAS	10
BELLA VISTA (PANAMÁ)	10



REPÚBLICA DE PANAMÁ
— GOBIERNO NACIONAL —



Plan
**Protégete
Panamá**