

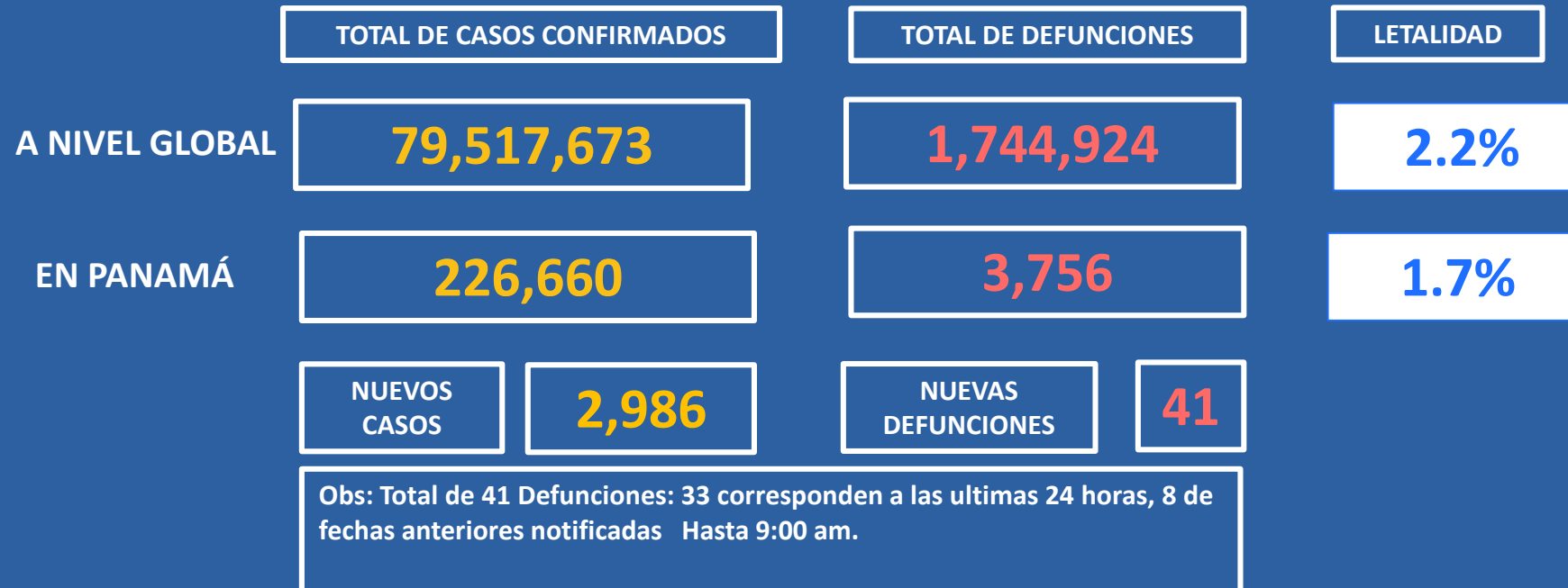


COVID-19

25 de diciembre de 2020

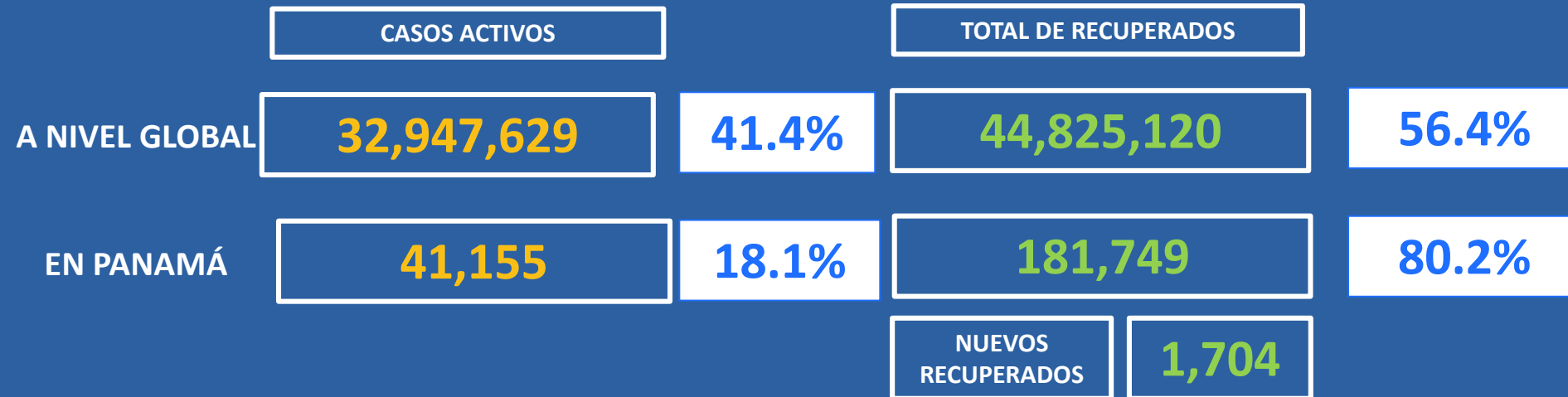


Casos confirmados y Defunciones de COVID-19





Total de Casos Activos y Recuperados COVID-19





Cantidad de pruebas a partir del 10 de marzo hasta el 25 de diciembre de 2020





Pruebas de laboratorio positivas y negativas

PRUEBAS POR MILLÓN DE PERSONAS

288,066

PRUEBAS POR 100,000 DE PERSONAS

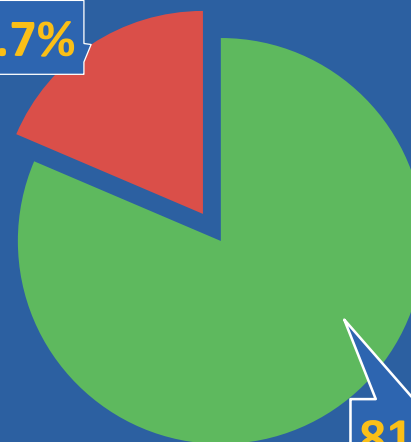
28,806

1,002,284 ■ Negativas

230,210 ■ Positivas

18.7%

81.3%



*Población total de Panamá: 4,278,500



Distribución de casos activos



TOTAL AISLAMIENTO DOMICILIARIO

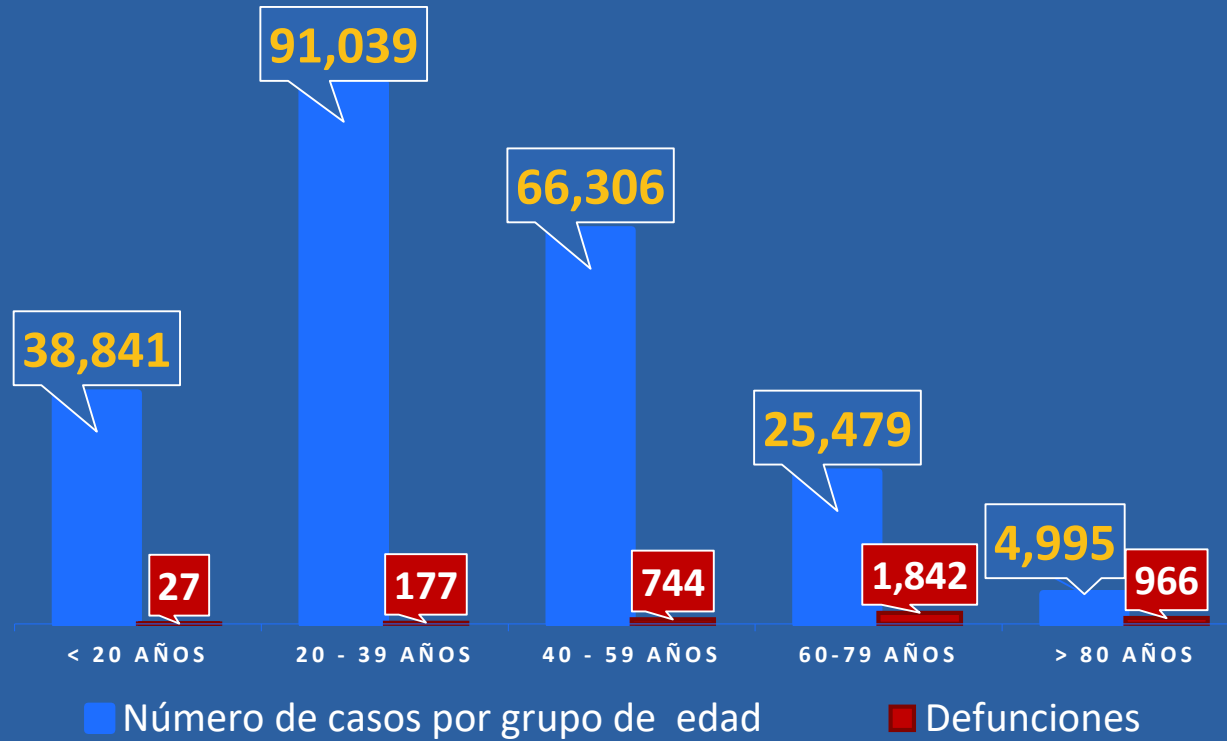
39,154

TOTAL DE HOSPITALIZADOS

2,001



Números de casos y defunciones según Grupo de Edad



**CORREGIMIENTOS CON MÁS DE 10 CASOS CONFIRMADOS****25 DE DICIEMBRE DEL 2020**

CORREGIMIENTOS	N°
Vista Alegre	139
Juan Díaz (Panamá)	90
Tocumen	88
Arraiján	84
Juan Demóstenes Arosemena	74
Río Abajo	69
Ernesto Córdoba Campos	68
24 De Diciembre	67
Pedregal (Panamá)	65
Omar Torrijos	64
Guadalupe	62
Parque Lefevre	62
Bella Vista (Panamá)	61
Las Cumbres	61
Pacora	60
Belisario Porras	58
San Francisco (Panamá)	57
Betania	52
Puerto Caimito	52
Belisario Frías	51
Rufina Alfaro	51
José Domingo Espinar	47
Amelia Denis De Icaza	46
Don Bosco	44
Veracruz	44
Burunga	41
Chilibre	41
Santiago	39
Las Mañanitas	37
Barrio Colón	36
Barrio Balboa	35
Cativá	35

**CORREGIMIENTOS CON MÁS DE 10 CASOS CONFIRMADOS****25 DE DICIEMBRE DEL 2020**

CORREGIMIENTOS	N°
Playa Leona	33
Alcalde Díaz	32
Herrera	32
El Coco (Panamá Oeste)	31
Pueblo Nuevo	28
Ancón	27
Mateo Iturralde	27
Chepo (Panamá Este)	25
Cristóbal	22
Calidonia (Panamá)	21
El Chorrillo	21
Monagrillo	21
Río Hato	21
Victoriano Lorenzo	20
Arnulfo Arias	19
Cerro Silvestre	19
Llano Bonito	17
Nuevo Emperador	17
Caimitillo	16
David	16
Los Llanitos	16
Santa Ana (Panamá)	16
Los Algarrobos	15
Meteti	15
Chitré	14
San Juan Bautista	14
Las Lomas (Chiriquí)	13
Penonomé	12
David Este	11
David Sur	11
Pedregal (David)	11



REPÚBLICA DE PANAMÁ
— GOBIERNO NACIONAL —



Plan
**Protégete
Panamá**