



COVID-19

24 de noviembre de 2020



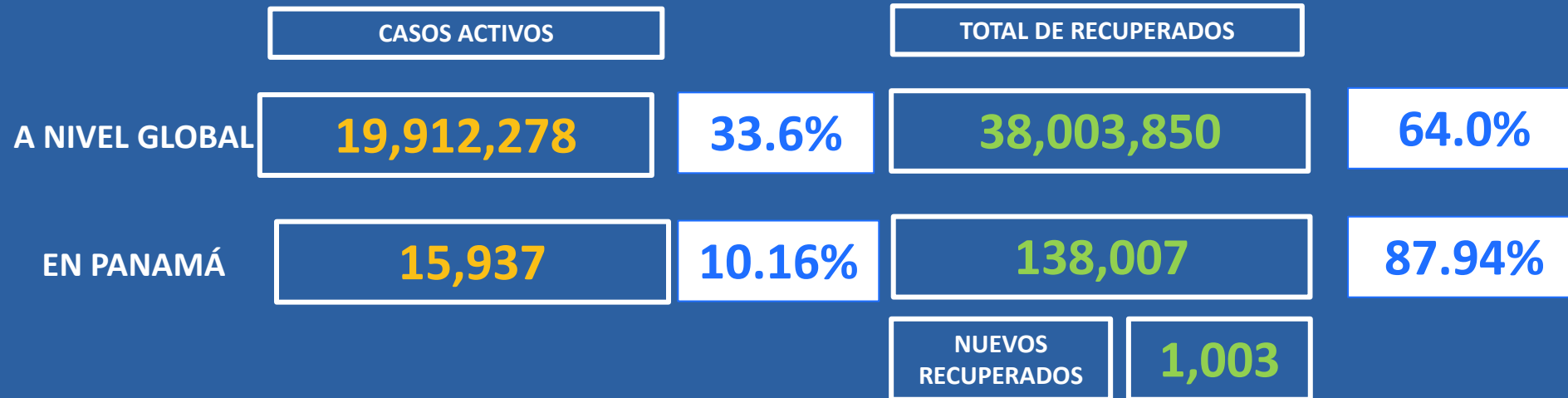
Casos confirmados y Defunciones de COVID-19

	TOTAL DE CASOS CONFIRMADOS	TOTAL DE DEFUNCIONES	LETALIDAD
A NIVEL GLOBAL	59,315,201	1,399,073	2.4%
EN PANAMÁ	156,930	2,986	1.9%
	NUEVOS CASOS	NUEVAS DEFUNCIONES	
	1,272	13	

Obs: Total de 13 Defunciones: 11 corresponden a las ultimas 24 horas y 2 a fechas anteriores. Hasta 10 :00 am.



Total de Casos Activos y Recuperados COVID-19





Cantidad de pruebas a partir del 9 de marzo hasta el 24 de noviembre de 2020

TOTAL DE PRUEBAS

848,601

NUEVAS PRUEBAS

9,620

PORCENTAJE DE POSITIVIDAD

13.2%

NUEVOS CASOS

1,272



Pruebas de laboratorio positivas y negativas

PRUEBAS POR MILLÓN DE PERSONAS

198,341

PRUEBAS POR 100,000 DE PERSONAS

19,834

688,121

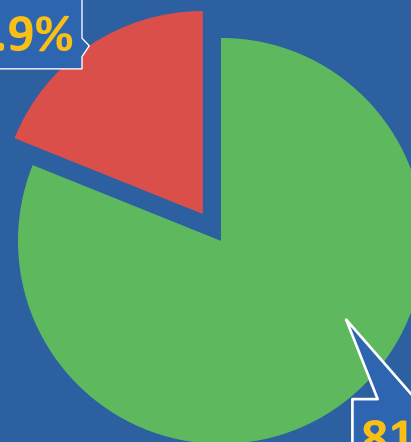
■ Negativas

160,480

■ Positivas

18.9%


81.1%



*Población total de Panamá: 4,278,500



Distribución de casos activos



TOTAL AISLAMIENTO DOMICILIARIO

14,977

TOTAL DE HOSPITALIZADOS

960

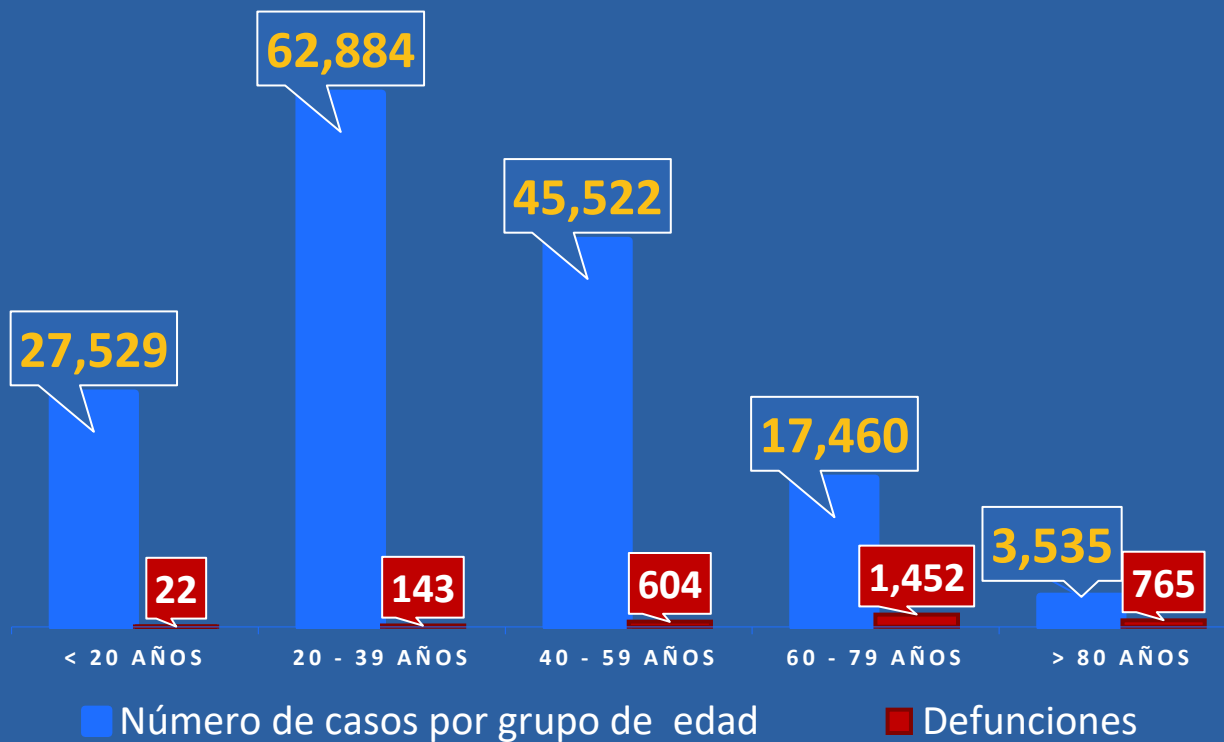


REPÚBLICA DE PANAMÁ
GOBIERNO NACIONAL

MINISTERIO
DE SALUD



Números de casos y defunciones según Grupo de Edad





**CORREGIMIENTOS CON MAS DE 10 CASOS CONFIRMADOS
24 DE NOVIEMBRE DE 2020**

CORREGIMIENTOS	N°
Vista Alegre	55
Barrio Balboa	41
Arraiján	38
Barrio Colon	37
Juan Diaz (Panamá)	35
Chilibre	33
San Francisco (Panamá)	33
Tocumen	31
Alcalde Diaz	30
Pacora	29
Bella Vista (Panamá)	27
Parque Lefevre	26
24 De Diciembre	25
Rufina Alfaro	25
Belisario Frías	24
Ernesto Córdoba Campos	23
Amelia Denis De Icaza	21
Belisario Porras	21



CORREGIMIENTOS CON MAS DE 10 CASOS CONFIRMADOS 24 DE NOVIEMBRE DE 2020

CORREGIMIENTOS	N°
Betania	21
Juan Demóstenes Arosemena	21
Las Cumbres	21
Burunga	20
El Coco (Panamá Oeste)	18
El Marañón	17
Penonomé	17
Cerro Silvestre	16
Cristóbal	16
Puerto Caimito	16
Omar Torrijos	14
Playa Leona	14
José Domingo Espinar	13
David	12
Guadalupe	12
Las Mañanitas	12
Llano Norte	12
Pedregal (Panamá)	12



REPÚBLICA DE PANAMÁ
— GOBIERNO NACIONAL —



Plan
**Protégete
Panamá**