



COVID-19

24 de enero de 2021



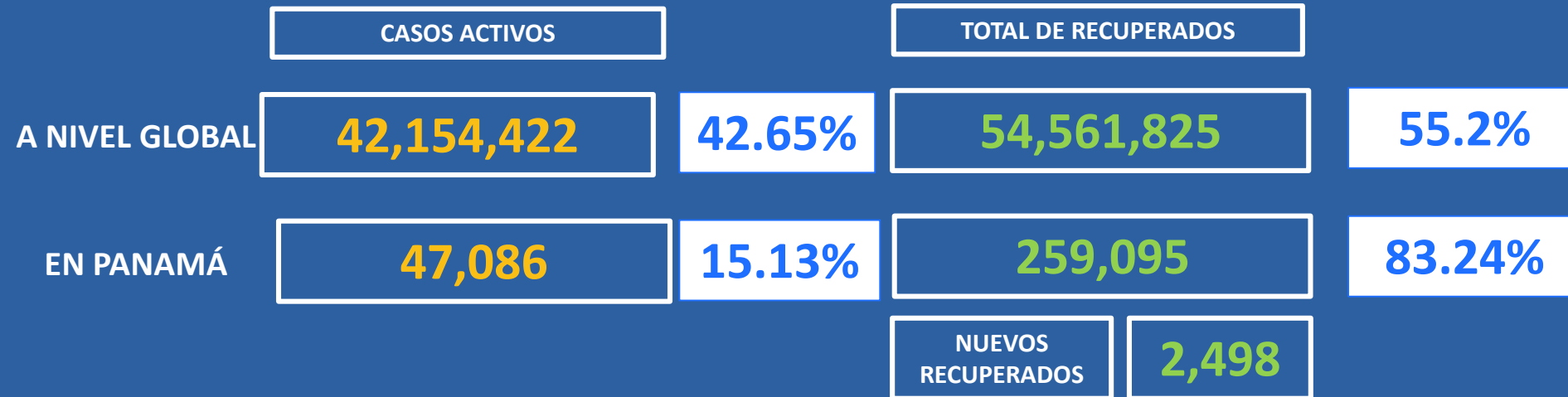
Casos confirmados y Defunciones de COVID-19

	TOTAL DE CASOS CONFIRMADOS	TOTAL DE DEFUNCIONES	LETALIDAD
A NIVEL GLOBAL	98,838,834	2,122,587	2.15%
EN PANAMÁ	311,244	5,063	1.63%
	NUEVOS CASOS	NUEVAS DEFUNCIONES	
	1,393	25	

Obs: 25 defunciones corresponden a las ultimas 24 horas, además se actualizan 4 defunciones de fechas anteriores.



Total de Casos Activos y Recuperados COVID-19





Cantidad de pruebas a partir del 10 de marzo hasta el 24 de enero de 2021

TOTAL DE PRUEBAS

1,612,640

NUEVAS PRUEBAS

9,279

PORCENTAJE DE POSITIVIDAD

15.0%

NUEVOS CASOS

1,393



Pruebas de laboratorio positivas y negativas

PRUEBAS POR MILLÓN DE PERSONAS

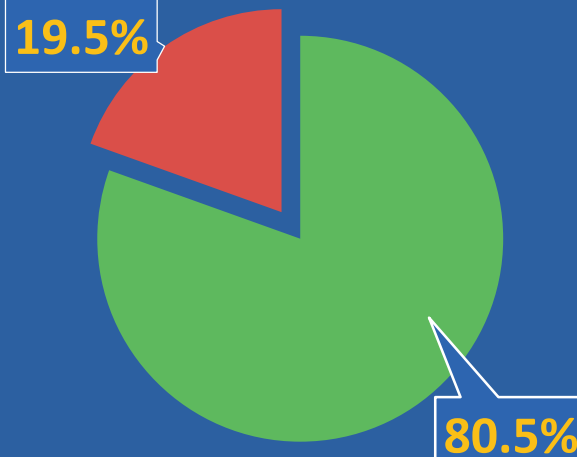
376,917

PRUEBAS POR 100,000 DE PERSONAS

37,692

1,297,846 ■ Negativas

314,794 ■ Positivas



*Población total de Panamá: 4,278,500



Distribución de casos activos



TOTAL AISLAMIENTO DOMICILIARIO

44,500

TOTAL DE HOSPITALIZADOS

2,586

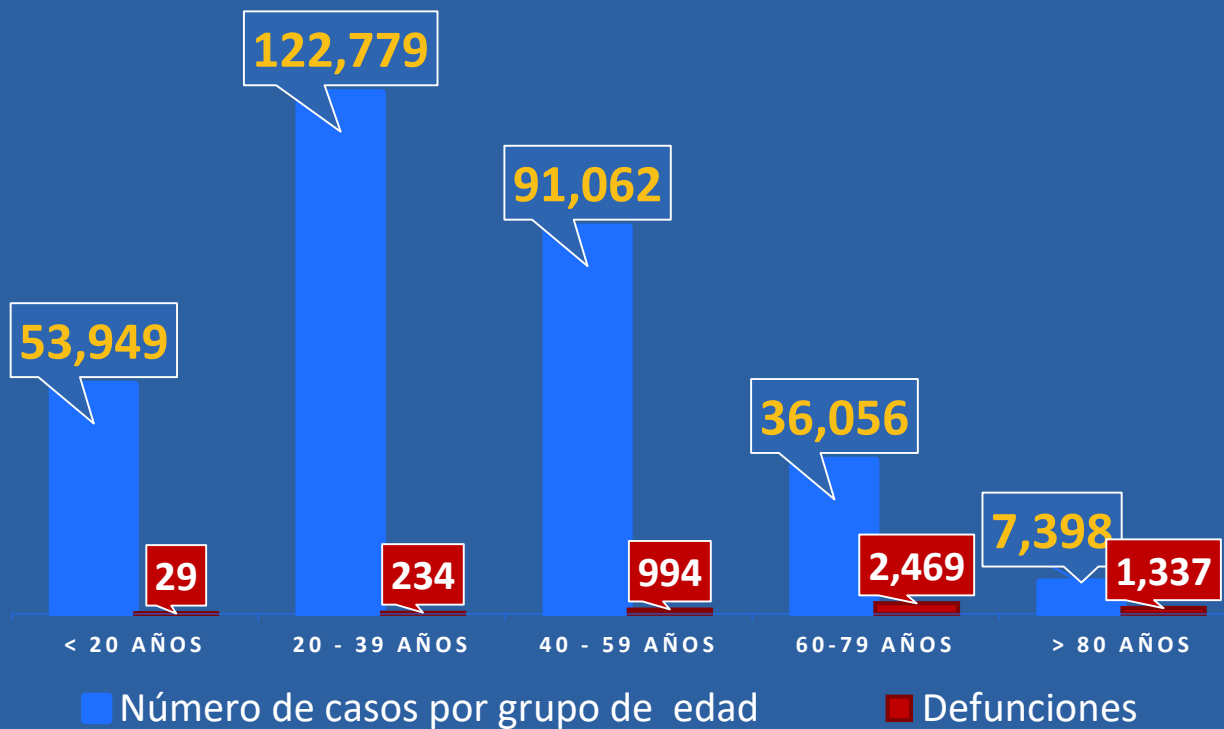


REPÚBLICA DE PANAMÁ
GOBIERNO NACIONAL

MINISTERIO
DE SALUD



Números de casos y defunciones según Grupo de Edad





CORREGIMIENTOS CON MÁS CASOS COVID-19

REPÚBLICA DE PANAMÁ. 24 DE ENERO DE 2020

CORREGIMIENTOS	N°
24 De Diciembre	49
Alcalde Diaz	43
Santiago	30
Chilibre	27
Las Mañanitas	26
David	25
Juan Demóstenes Arosemena	23
Pacora (Panamá Este)	23
Tocumen	21
Don Bosco	20
Las Lomas (Chiriquí)	19
Ernesto Córdoba Campos	18
Juan Diaz (Panamá)	18
Belisario Frías	17
Cristóbal	17
Rio Hato	17
Barrio Balboa	16
Parque Lefevre	16
Pedregal (Panamá)	16
San Francisco (Panamá)	16



REPÚBLICA DE PANAMÁ
— GOBIERNO NACIONAL —



Plan
**Protégete
Panamá**