



COVID-19

23 de noviembre de 2020



Casos confirmados y Defunciones de COVID-19





Total de Casos Activos y Recuperados COVID-19

	CASOS ACTIVOS		TOTAL DE RECUPERADOS	
A NIVEL GLOBAL	19,894,349	33.7%	37,667,680	63.9%
EN PANAMÁ	15,681	10.1%	137,004	88.0%
			NUEVOS RECUPERADOS	1,042



Cantidad de pruebas a partir del 9 de marzo hasta el 23 de noviembre de 2020

TOTAL DE PRUEBAS

838,981

NUEVAS PRUEBAS

6,902

PORCENTAJE DE POSITIVIDAD

12.7%

NUEVOS CASOS

875



Pruebas de laboratorio positivas y negativas

PRUEBAS POR MILLÓN DE PERSONAS

196,092

PRUEBAS POR 100,000 DE PERSONAS

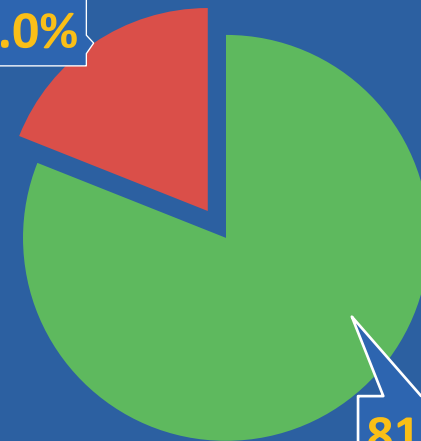
19,609

679,773 ■ Negativas

159.208 ■ Positivas

19.0%


81.0%



*Población total de Panamá: 4,278,500



Distribución de casos activos



TOTAL AISLAMIENTO DOMICILIARIO

14,723

TOTAL DE HOSPITALIZADOS

958

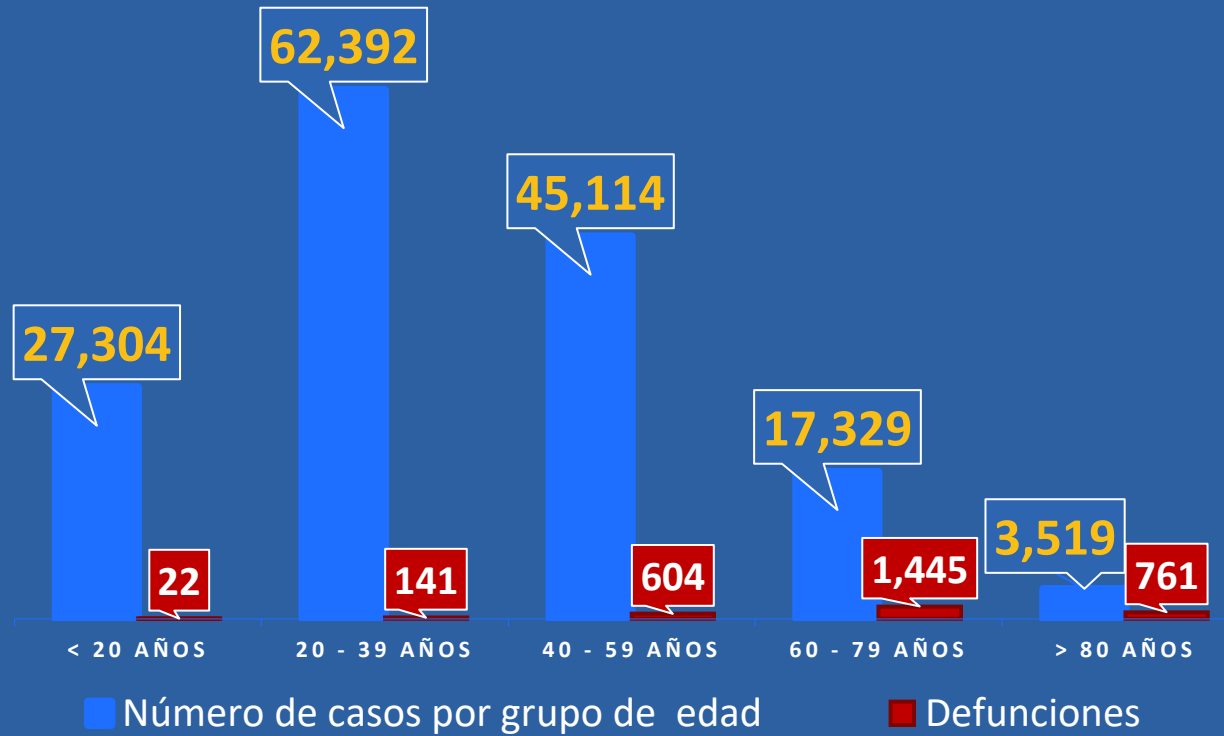


REPÚBLICA DE PANAMÁ
GOBIERNO NACIONAL

MINISTERIO
DE SALUD



Números de casos y defunciones según Grupo de Edad





CORREGIMIENTOS CON MAS DE 10 CASOS CONFIRMADOS 23 DE NOVIEMBRE DE 2020

CORREGIMIENTOS	N°
Tortí	38
Tocumen	28
Betania	26
Ernesto Córdoba Campos	23
Juan Demóstenes Arosemena	23
Cristóbal	21
Las Cumbres	19
Alcalde Diaz	18
Arraiján	18
Barrio Colón	18
Belisario Frías	18
24 De Diciembre	17
Vista Alegre	17
Pacora	16
Belisario Porras	15



**CORREGIMIENTOS CON MAS DE 10 CASOS
CONFIRMADOS
23 DE NOVIEMBRE DE 2020**

CORREGIMIENTOS	N°
Bella Vista (Panamá)	15
José Domingo Espinar	15
Juan Diaz (Panamá)	15
Playa Leona	15
San Francisco (Panamá)	15
Mañanitas	14
Amelia Denis De Icaza	13
Burunga	13
Puerto Caimito	12
Arnulfo Arias	11
Las Garzas	11
Las Lomas (Chiriquí)	11
Omar Torrijos	11
Pedregal (Panamá)	11



REPÚBLICA DE PANAMÁ
— GOBIERNO NACIONAL —



Plan
**Protégete
Panamá**