



COVID-19

21 de diciembre de 2020

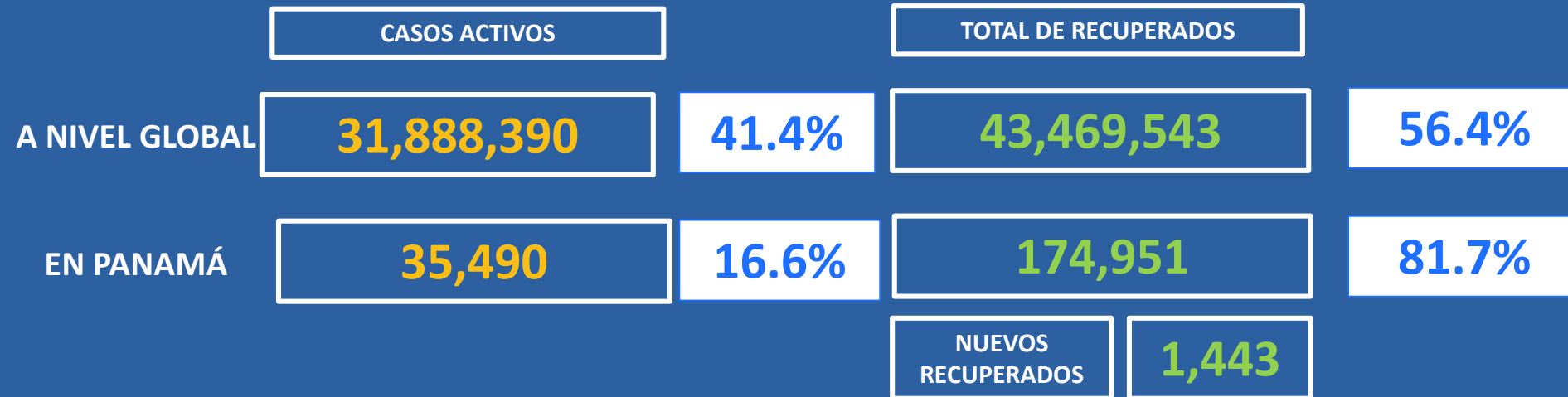


Casos confirmados y Defunciones de COVID-19





Total de Casos Activos y Recuperados COVID-19





Cantidad de pruebas a partir del 10 de marzo hasta el 21 de diciembre de 2020

TOTAL DE PRUEBAS

1,174,159

NUEVAS PRUEBAS

10,346

PORCENTAJE DE POSITIVIDAD

16.4%

NUEVOS CASOS

1,699



Pruebas de laboratorio positivas y negativas

PRUEBAS POR MILLÓN DE PERSONAS

274,432

PRUEBAS POR 100,000 DE PERSONAS

27,443

956,571

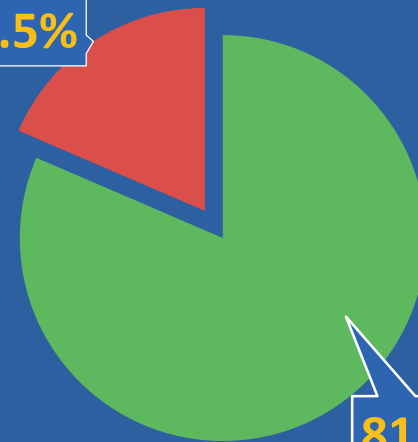
■ Negativas

217,588

■ Positivas

18.5%


81.5%



*Población total de Panamá: 4,278,500



Distribución de casos activos



TOTAL AISLAMIENTO DOMICILIARIO

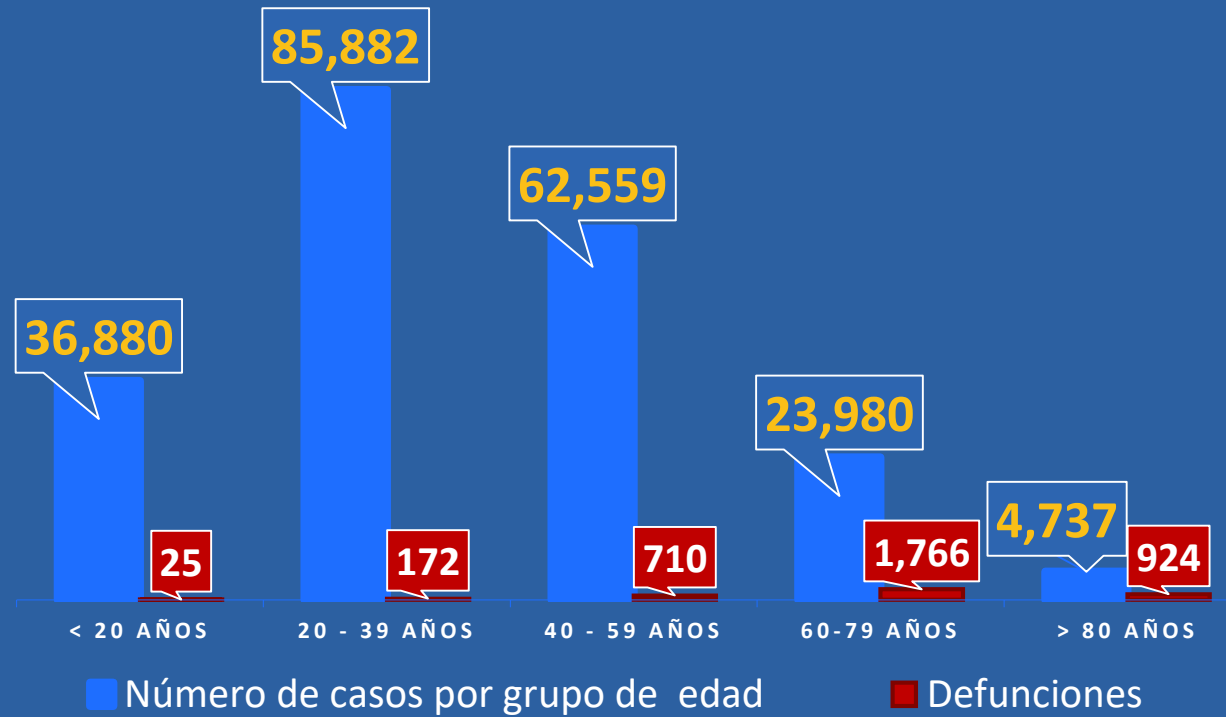
33,717

TOTAL DE HOSPITALIZADOS

1,773



Números de casos y defunciones según Grupo de Edad



**CORREGIMIENTOS CON MÁS DE 10 CASOS CONFIRMADOS****21 DE DICIEMBRE 2020**

CORREGIMIENTOS	N°
Arraiján	68
San Francisco (Panamá)	67
Juan Díaz (Panamá)	65
Tocumen	60
Belisario Frías	46
Vista Alegre	46
Río Abajo	40
Omar Torrijos	39
24 De Diciembre	37
Alcalde Díaz	35
Amelia Denis De Icaza	33
Metetí	32
Parque Lefevre	31
David	30
Don Bosco	30
Ernesto Córdoba Campos	30
Pacora	30
Las Cumbres	28
Juan Demóstenes Arosemena	26
Rufina Alfaro	26
Betania	25
Chilibre	24
Barrio Balboa	23
José Domingo Espinar	21
Belisario Porras	20



CORREGIMIENTOS CON MÁS DE 10 CASOS CONFIRMADOS

21 DE DICIEMBRE 2020

CORREGIMIENTOS	N°
David Sur	20
Las Mañanitas	20
Bella Vista (Panamá)	19
Burunga	19
Pedregal (Panamá)	19
Cativá	18
Calidonia (Panamá)	16
Cerro Silvestre	16
Barrio Colón	15
Playa Leona	15
Progreso	15
Ancón	14
Caimitillo	13
Monagrillo	13
Penonomé	13
Puerto Caimito	13
Buena Vista	12
Las Lomas (Chiriquí)	12
Natá	12
Arnulfo Arias	11
Barrios Unidos	11
Chepo (Panamá Este)	11
Cristóbal	11
Los Naranjos	11



REPÚBLICA DE PANAMÁ
— GOBIERNO NACIONAL —



Plan
**Protégete
Panamá**