



# COVID-19

20 de enero de 2021

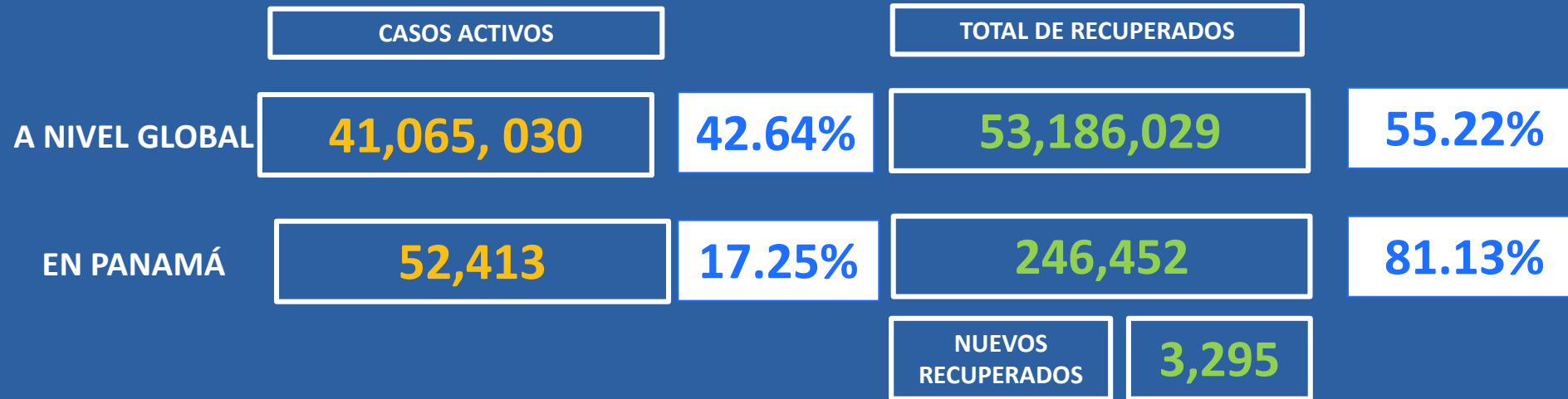


## Casos confirmados y Defunciones de COVID-19





## Total de Casos Activos y Recuperados COVID-19





## Cantidad de pruebas a partir del 10 de marzo hasta el 20 de enero de 2021

TOTAL DE PRUEBAS

**1,563,685**

NUEVAS PRUEBAS

**13,584**

PORCENTAJE DE POSITIVIDAD

**16.5%**

NUEVOS CASOS

**2,243**



## Pruebas de laboratorio positivas y negativas

PRUEBAS POR MILLÓN DE PERSONAS

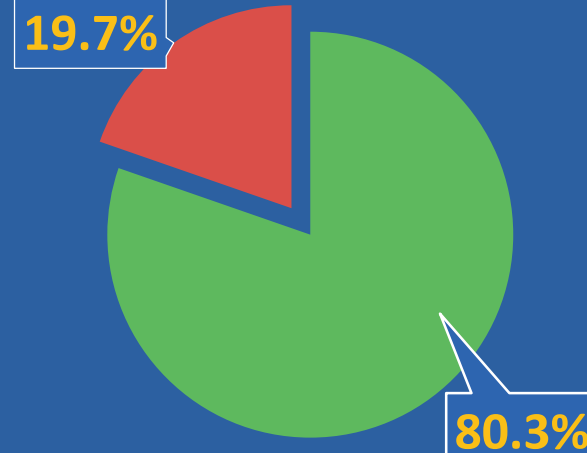
**365,475**

PRUEBAS POR 100,000 DE PERSONAS

**36,547**

**1,256,358** ■ Negativas

**307,327** ■ Positivas



\*Población total de Panamá: 4,278,500



## Distribución de casos activos



TOTAL AISLAMIENTO DOMICILIARIO

49,799

TOTAL DE HOSPITALIZADOS

2,614

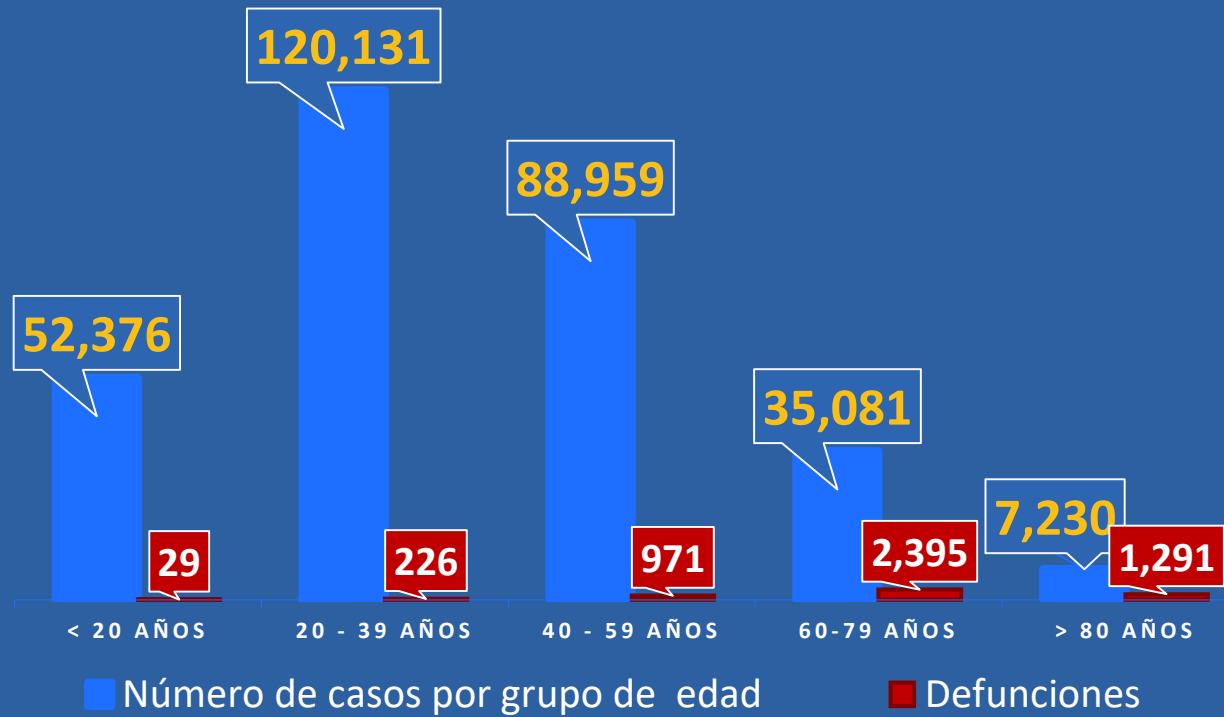


REPÚBLICA DE PANAMÁ  
GOBIERNO NACIONAL

MINISTERIO  
DE SALUD



## Números de casos y defunciones según Grupo de Edad





## CORREGIMIENTOS CON MÁS CASOS CONFIRMADOS 20 DE ENERO 2021

CORREGIMIENTOS	N°
ARRAIJÁN	61
24 DE DICIEMBRE	55
SANTIAGO	54
VISTA ALEGRE	54
TOCUMEN	53
LLANO NORTE	45
PEDREGAL (PANAMÁ)	34
JUAN DÍAZ (PANAMÁ)	34
GUADALUPE	33
ERNESTO CÓRDOBA CAMPOS	31
DAVID	31
PACORA (PANAMÁ ESTE)	30
ALCALDE DÍAZ	30
JOSÉ DOMINGO ESPINAR	28
RUFINA ALFARO	28
LAS CUMBRES	28
JUAN DEMÓSTENES AROSEMENA	27
BETANIA	27
CAIMITILLO	25
BARRIO COLÓN	24





**REPÚBLICA DE PANAMÁ**  
— GOBIERNO NACIONAL —



Plan  
**Protégete  
Panamá**