



COVID-19

19 de enero de 2021



Casos confirmados y Defunciones de COVID-19

	TOTAL DE CASOS CONFIRMADOS	TOTAL DE DEFUNCIONES	LETALIDAD
A NIVEL GLOBAL	95,668,817	2,043,731	2.1%
EN PANAMÁ	301,534	4,864	1.6%
	NUEVOS CASOS	NUEVAS DEFUNCIONES	
	2,173	31	

Obs: 31 defunciones corresponden a las ultimas 24, además se actualizan 5 defunciones de fechas anteriores.



Total de Casos Activos y Recuperados COVID-19

	CASOS ACTIVOS		TOTAL DE RECUPERADOS	
A NIVEL GLOBAL	40,850,286	42.7%	52,774,818	55.2%
EN PANAMÁ	53,513	17.8%	243,157	80.6%
			NUEVOS RECUPERADOS	2,029



Cantidad de pruebas a partir del 10 de marzo hasta el 19 de enero de 2021

TOTAL DE PRUEBAS

1,550,101

NUEVAS PRUEBAS

13,046

PORCENTAJE DE POSITIVIDAD

16.6%

NUEVOS CASOS

2,173



Pruebas de laboratorio positivas y negativas

PRUEBAS POR MILLÓN DE PERSONAS

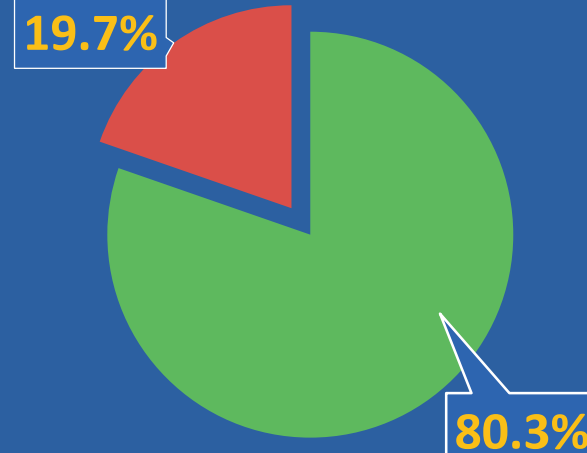
362,300

PRUEBAS POR 100,000 DE PERSONAS

36,230

1,245,017 ■ Negativas

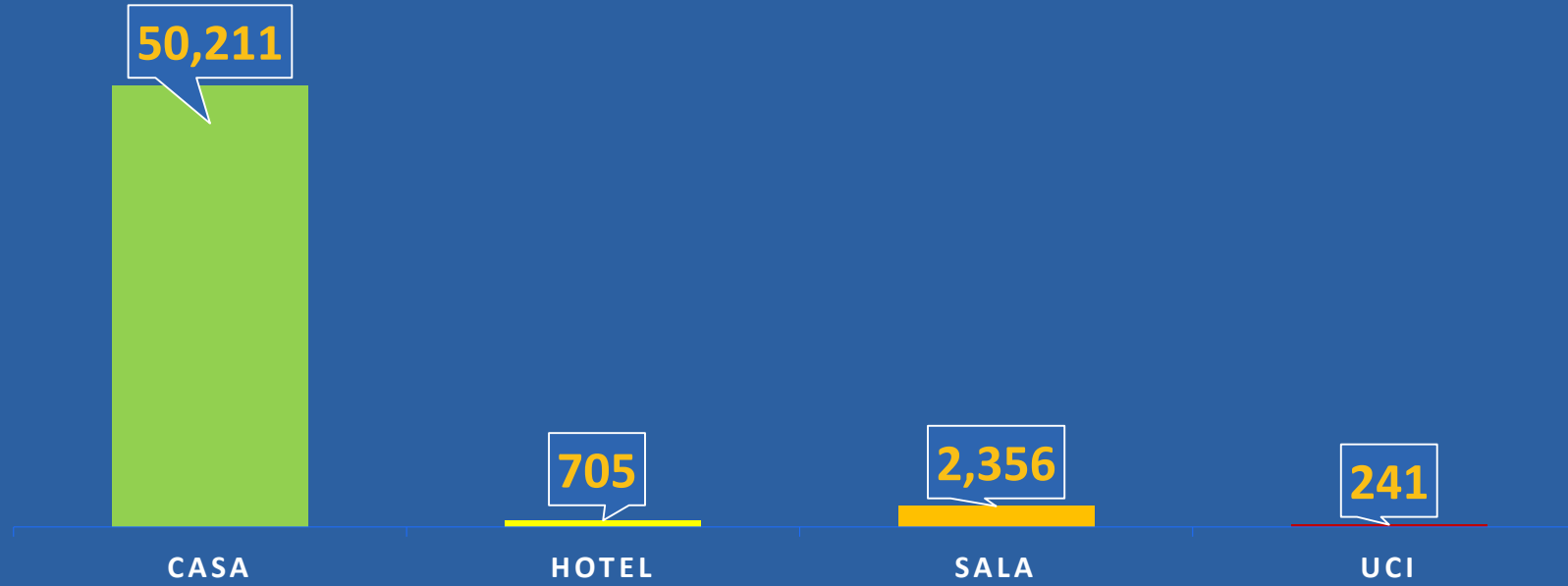
305,084 ■ Positivas



*Población total de Panamá: 4,278,500



Distribución de casos activos



TOTAL AISLAMIENTO DOMICILIARIO

50,916

TOTAL DE HOSPITALIZADOS

2,597

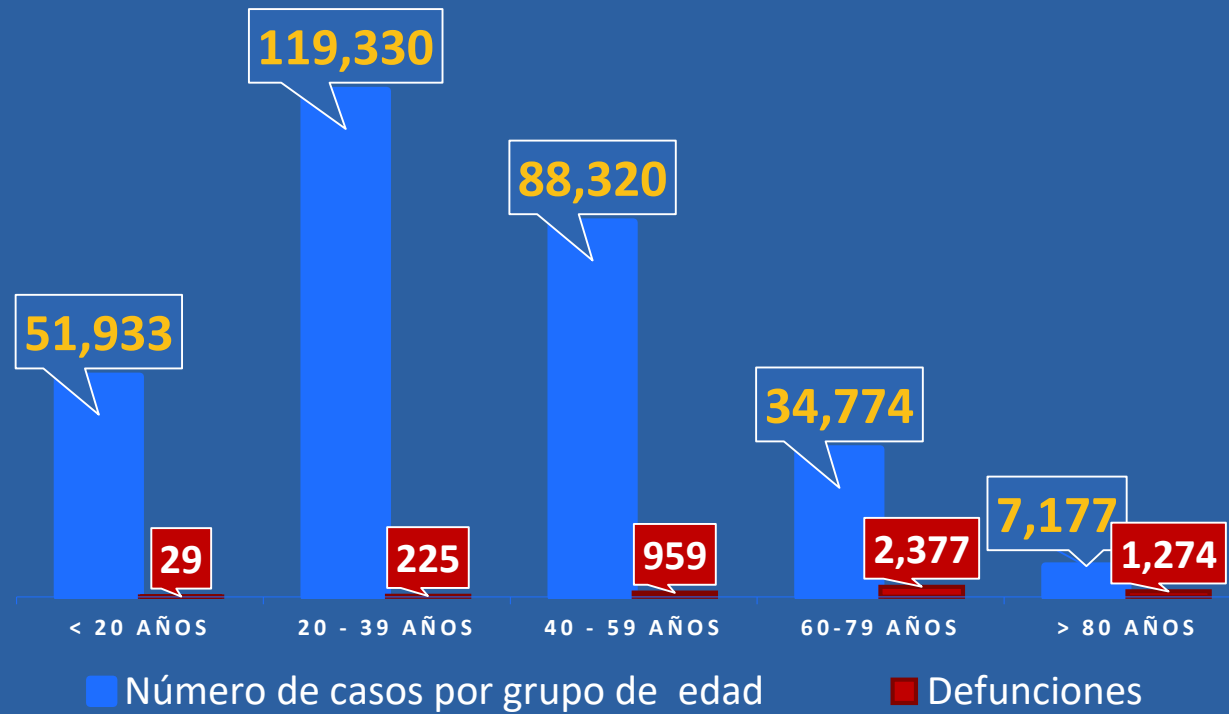


REPÚBLICA DE PANAMÁ
GOBIERNO NACIONAL

MINISTERIO
DE SALUD



Números de casos y defunciones según Grupo de Edad





CORREGIMIENTOS CON MÁS CASOS 19 DE ENERO 2021

CORREGIMIENTOS	N°
SANTIAGO	59
VISTA ALEGRE	59
LAS MAÑANITAS	51
TOCUMEN	40
24 DE DICIEMBRE	39
ALCALDE DÍAZ	39
JUAN DEMÓSTENES AROSEMENA	39
SAN FRANCISCO (PANAMÁ)	39
SAN MARTIN DE PORRES (SANTIAGO)	38
CHILIBRE	35
JUAN DÍAZ (PANAMÁ)	34
PEDREGAL (PANAMÁ)	34
ERNESTO CÓRDOBA CAMPOS	33
CRISTÓBAL	30
DAVID	30
PENONOMÉ	30
BETANIA	29
PACORA	29
BELISARIO PORRAS	27
EL CHORRILLO	27



REPÚBLICA DE PANAMÁ
— GOBIERNO NACIONAL —



Plan
**Protégete
Panamá**