



COVID-19

19 de diciembre de 2020

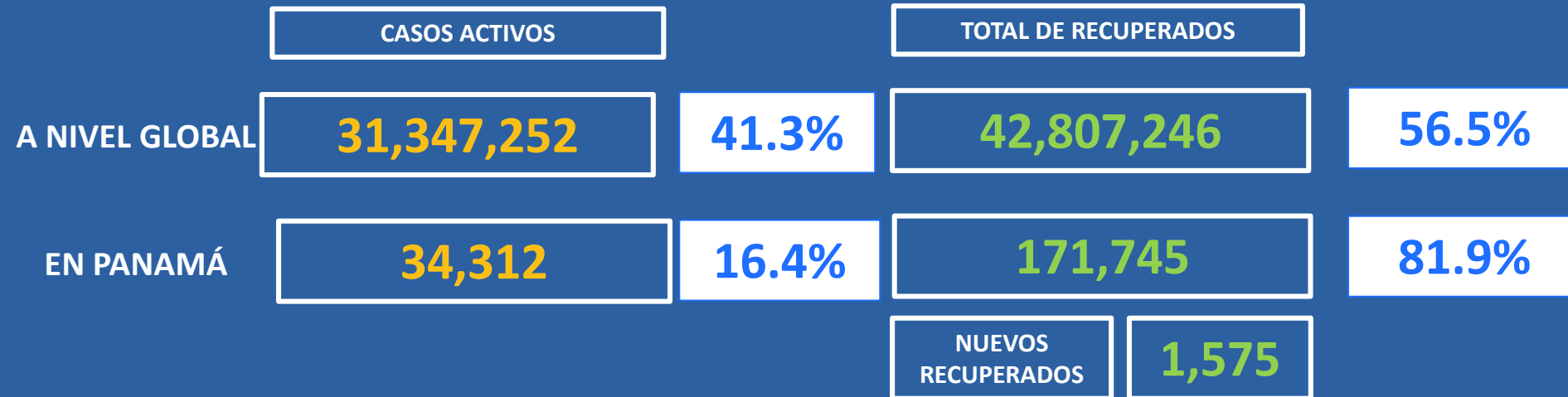


Casos confirmados y Defunciones de COVID-19





Total de Casos Activos y Recuperados COVID-19





Cantidad de pruebas a partir del 10 de marzo hasta el 19 de diciembre de 2020

TOTAL DE PRUEBAS

1,149,983

NUEVAS PRUEBAS

17,484

PORCENTAJE DE POSITIVIDAD

18.7%

NUEVOS CASOS

3,274



Pruebas de laboratorio positivas y negativas

PRUEBAS POR MILLÓN DE PERSONAS

268,781

PRUEBAS POR 100,000 DE PERSONAS

26,878

936,849

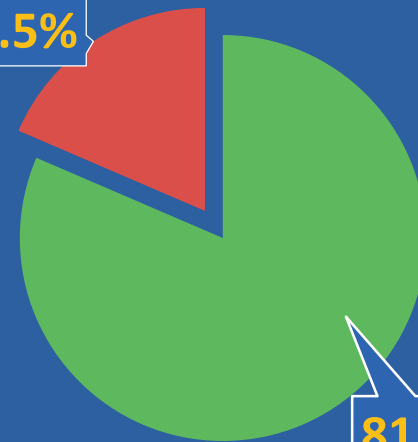
■ Negativas

213,134

■ Positivas

18.5%


81.5%



*Población total de Panamá: 4,278,500



Distribución de casos activos



TOTAL AISLAMIENTO DOMICILIARIO

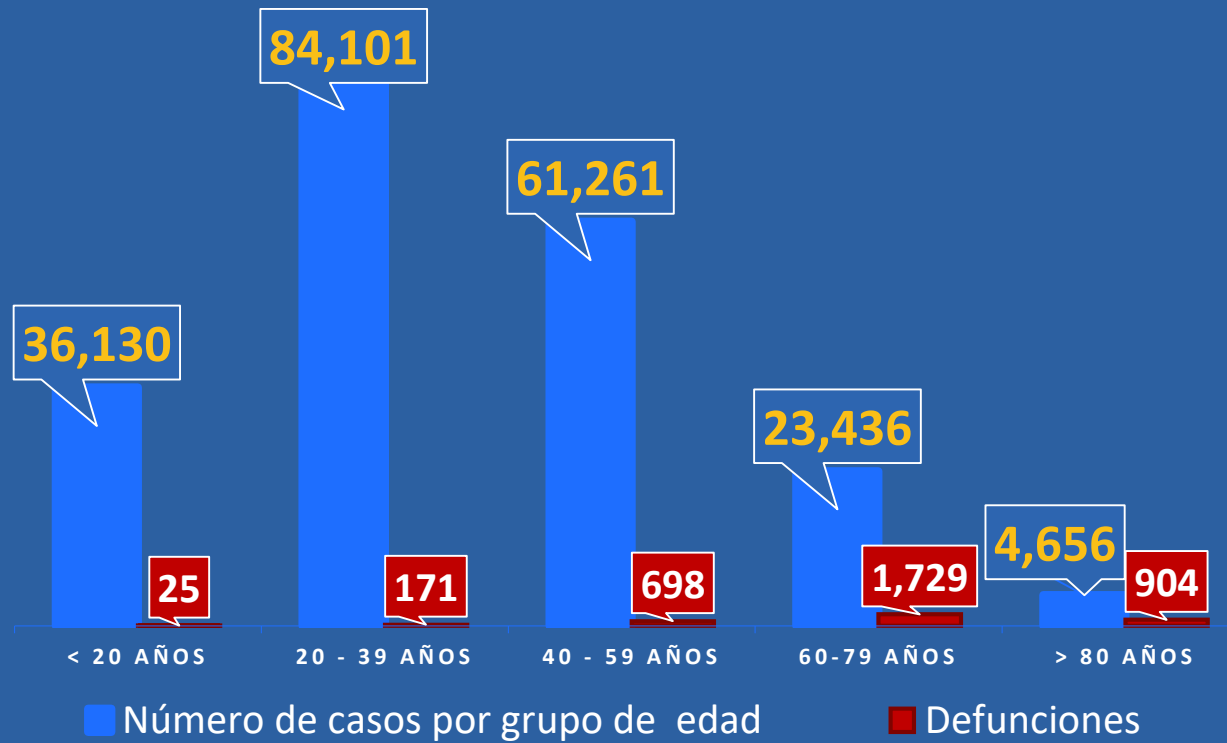
32,597

TOTAL DE HOSPITALIZADOS

1,715



Números de casos y defunciones según Grupo de Edad



**CORREGIMIENTO CON MÁS DE DIEZ CASOS DE COVID-19****DEL 19 DE DICIEMBRE 2020**

| NOMBRE DE CORREGIMIENTO | N° |
|--|------------|
| SAN FRANCISCO (METROPOLITANA) | 143 |
| JUAN DÍAZ (METROPOLITANA) | 113 |
| TOCUMÉN (METROPOLITANA) | 112 |
| 24 DE DICIEMBRE (METROPOLITANA) | 94 |
| VISTA ALEGRE (PANAMÁ OESTE) | 90 |
| ARRAIJÁN (PANAMÁ OESTE) | 89 |
| PACORA (PANAMÁ) | 73 |
| ALCALDE DÍAZ (PANAMÁ NORTE) | 69 |
| ERNESTO CÓRDOBA CAMPOS | 68 |
| LAS CUMBRES (PANAMÁ NORTE) | 68 |
| PARQUE LEFEVRE (PANAMÁ) | 65 |
| DON BOSCO (PANAMÁ) | 62 |
| PUERTO CAIMITO (PANAMÁ OESTE) | 61 |
| BETANIA (METROPOLITANA) | 61 |
| CHILIBRE (PANAMÁ NORTE) | 61 |
| SANTIAGO (VERAGUAS) | 59 |
| RUFINA ALFARO (SAN MIGUELITO) | 59 |
| JUAN DEMÓSTENES AROSEMENA | 59 |
| BELLA VISTA (PANAMÁ) | 58 |
| LAS MAÑANITAS (METROPOLITANA) | 55 |
| BELISARIO FRÍAS (SAN MIGUELITO) | 54 |
| AMELIA DENIS DE ICAZA (SAN MIGUELITO) | 51 |
| BURUNGA (PANAMÁ OESTE) | 51 |
| BELISARIO PORRAS (SAN MIGUELITO) | 49 |
| BARRIO COLON (PANAMÁ OESTE) | 48 |
| PLAYA LEONA (PANAMÁ OESTE) | 48 |
| PUEBLO NUEVO (METROPOLITANA) | 47 |
| JOSÉ DOMINGO ESPINAR (SAN MIGUELITO) | 46 |
| ANCÓN (METROPOLITANA) | 45 |
| PEDREGAL (PANAMÁ) | 43 |
| GUADALUPE (PANAMÁ OESTE) | 41 |
| RIO ARAJO (METROPOLITANA) | 40 |

**CORREGIMIENTO CON MÁS DE DIEZ CASOS DE COVID-19****DEL 19 DE DICIEMBRE 2020**

| NOMBRE DE CORREGIMIENTO | N° |
|---|-----------|
| EL CHORRILLO (METROPOLITANA) | 37 |
| BARRIO BALBOA (PANAMÁ OESTE) | 37 |
| OMAR TORRIJOS (SAN MIGUELITO) | 33 |
| CAIMITILLO (PANAMÁ NORTE) | 33 |
| RIO SERENO (CHIRIQUÍ) | 28 |
| PENONOMÉ (COCLÉ) | 26 |
| SANTA ANA (PANAMÁ) | 25 |
| VERACRUZ (METROPOLITANA) | 25 |
| DAVID (CHIRIQUÍ) | 24 |
| ARNULFO ARIAS (SAN MIGUELITO) | 24 |
| METETI (DARIÉN) | 23 |
| MATEO ITURRALDE (SAN MIGUELITO) | 22 |
| CRISTÓBAL (COLON) | 22 |
| CHEPO (PANAMÁ ESTE) | 20 |
| CERRO SILVESTRE (PANAMÁ OESTE) | 18 |
| PILÓN (VERAGUAS) | 18 |
| LA EXPOSICIÓN O CALIDONIA | 18 |
| LAS GARZAS (METROPOLITANA) | 17 |
| HERRERA (PANAMÁ OESTE) | 17 |
| DAVID ESTE (CHIRIQUÍ) | 17 |
| NUEVO EMPERADOR (PANAMÁ OESTE) | 16 |
| LAS LAJAS (PANAMÁ OESTE) | 15 |
| EL COCO (PANAMÁ OESTE) | 15 |
| BARRIOS UNIDOS (COCLÉ) | 14 |
| VICTORIANO LORENZO (SAN MIGUELITO) | 14 |
| NARGANÁ (KUNA YALA) | 12 |
| SANTA FE (DARIÉN) | 12 |
| CATIVA (COLÓN) | 12 |
| AGUADULCE (COCLÉ) | 11 |
| SAN MARTÍN (PANAMÁ ESTE) | 11 |
| SAN JUAN (COLÓN) | 11 |
| CAÑAVERAL (COCLÉ) | 11 |



REPÚBLICA DE PANAMÁ
— GOBIERNO NACIONAL —



Plan
**Protégete
Panamá**