



COVID-19

17 de noviembre de 2020



Casos confirmados y Defunciones de COVID-19





Total de Casos Activos y Recuperados COVID-19

	CASOS ACTIVOS		TOTAL DE RECUPERADOS	
A NIVEL GLOBAL	18,365,982	33.3%	35,479,133	64.3%
EN PANAMÁ	17,586	11.8%	128,242	86.2%
			NUEVOS RECUPERADOS	1,496



Cantidad de pruebas a partir del 9 de marzo hasta el 17 de noviembre de 2020

TOTAL DE PRUEBAS

781,650

NUEVAS PRUEBAS

8,948

PORCENTAJE DE POSITIVIDAD

11.8%

NUEVOS CASOS

1,054



Pruebas de laboratorio positivas y negativas

PRUEBAS POR MILLÓN DE PERSONAS

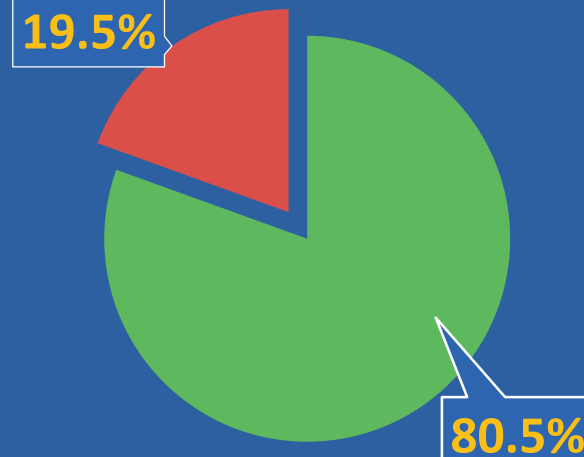
182,693

PRUEBAS POR 100,000 DE PERSONAS

18,269

629,379 ■ Negativas


152,271 ■ Positivas



*Población total de Panamá: 4,278,500



Distribución de casos activos



TOTAL AISLAMIENTO DOMICILIARIO

16,701

TOTAL DE HOSPITALIZADOS

885

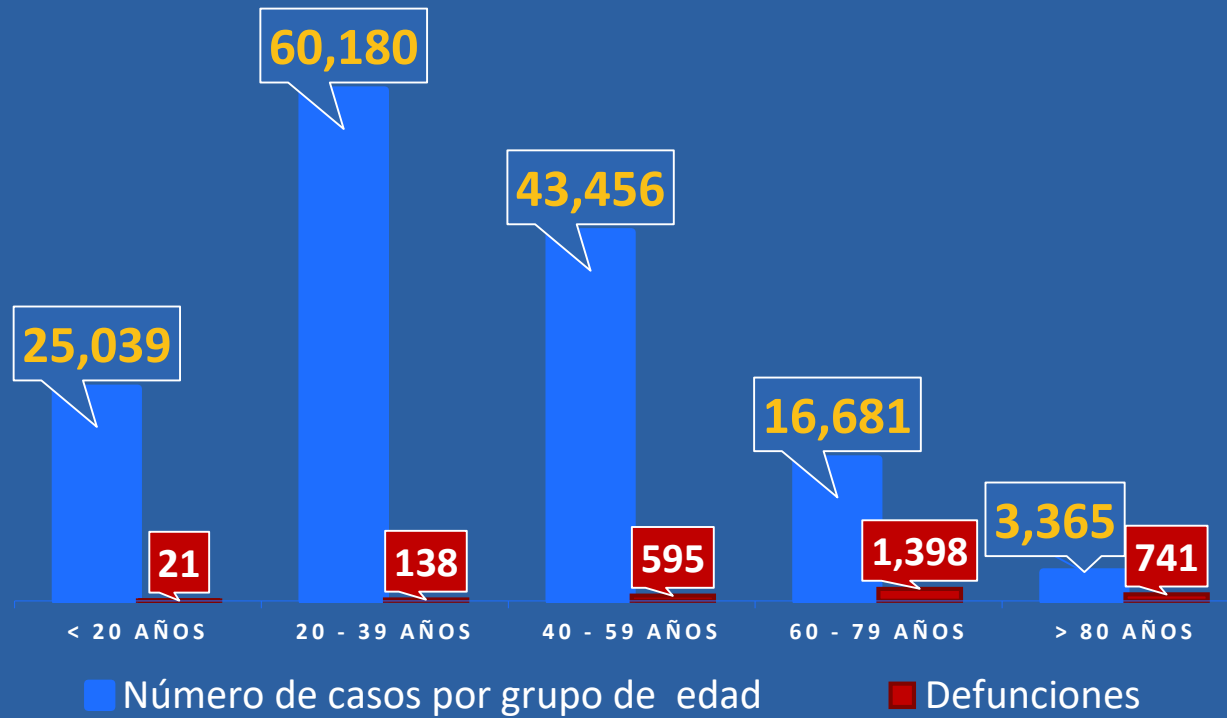


REPÚBLICA DE PANAMÁ
GOBIERNO NACIONAL

MINISTERIO
DE SALUD



Números de casos y defunciones según Grupo de Edad





**CORREGIMIENTOS CON MAS DE 10 CASOS CONFIRMADOS
17 DE NOVIEMBRE**

CORREGIMIENTOS	N°
ARRAIJÁN (PANAMÁ OESTE)	52
VISTA ALEGRE (PANAMÁ OESTE)	40
TOCUMEN (PANAMÁ)	35
JUAN DIAZ (PANAMÁ)	29
ALCALDE DIAZ (PANAMÁ NORTE)	28
SAN FRANCISCO (PANAMÁ)	27
JOSÉ DOMINGO ESPINAR (SAN MIGUELITO)	25
JUAN DEMÓSTENES AROSEMENA (PANAMÁ OESTE)	25
BURUNGA (PANAMÁ OESTE)	23
SANTIAGO (VERAGUAS)	23
24 DE DICIEMBRE (PANAMÁ)	21
CHILIBRE	21
ERNESTO CÓRDOBA CAMPOS	19
OMAR TORRIJOS	19
PACORA	19
PARQUE LEFEVRE	18



CORREGIMIENTOS CON MAS DE 10 CASOS CONFIRMADOS 17 DE NOVIEMBRE

CORREGIMIENTOS	N°
BETANIA	17
BELISARIO PORRAS	16
NARGANÁ	16
BARRIO COLON	15
PUERTO CAIMITO	15
CERRO SILVESTRE	14
BARRIO BALBOA	13
LAS CUMBRES	13
LAS GARZAS	13
RUFINA ALFARO	13
ANCÓN	11
BELLA VISTA (PANAMÁ)	11
GUADALUPE	11
PENONOMÉ	11
RIO ABAJO	11



REPÚBLICA DE PANAMÁ
— GOBIERNO NACIONAL —



Plan
**Protégete
Panamá**